

# ОБЛИК

practice book

### 32 Восстановление объёма

*Дмитрий Урман, врач-дерматовенеролог, Москва.*

Коррекция подбородка филлерами SkinPlus-Hyal.



### 34 HyLite—spa-процедура для вашей кожи

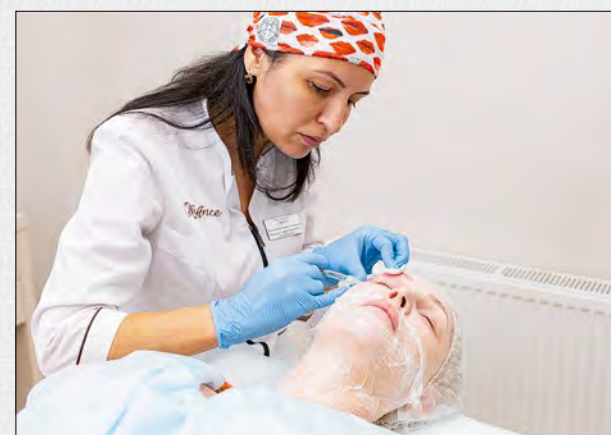
*Елена Разумовская, врач-косметолог, пластический хирург, Самара.*



Авторская методика сочетанного применения биоревитализанта Juvéderm® Hydrate® и инновационного препарата Juvéderm® Volite для достижения быстрого, длительного и комплексного эффекта улучшения качества кожи за одну процедуру.

### 38 REVI—новое слово в биоревитализации

*Малика Абдушукрова, врач-дерматолог, косметолог, Санкт-Петербург.*



Протокол коррекции периорбитальной зоны и овала лица с помощью препаратов Revi для пролонгированной биоревитализации с возможностью проведения инъекций один раз в несколько месяцев.



# Восстановление объёма

Протокол коррекции подбородка филлерами SkinPlus-Hyal.



## Введение

Одним из популярнейших методов гармонизации нижней трети лица является процедура контурной пластики подбородка. Она рекомендована пациентам с недостаточным объёмом подбородка, узким или скошенным подбородком, часто является составной частью комплексной программы формирования чёткого овала лица.

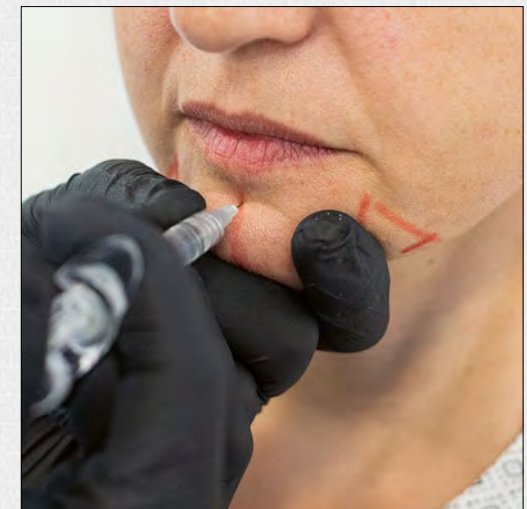
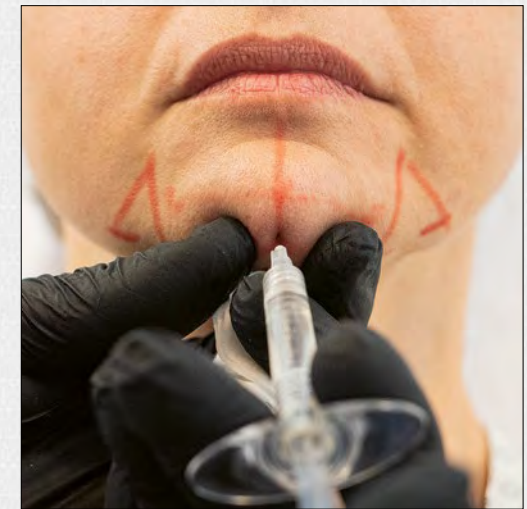
## Материалы и методы

Препаратами выбора данной анатомической зоны являются препараты на основе стабилизированной гиалуроновой кислоты (ГК) с определёнными характеристиками. Препарат должен держать заданную форму, не фрагментироваться и не мигрировать.

Всем этим характеристикам соответствуют препараты SkinPlus-Hyal Hard-1 и SkinPlus-Hyal Hard-2, которые сочетают в себе высокие вязкоупругие свойства, высокую когезивность в сочетании с великолепными скульптурными результатами.

Своевременно проведённая с этими препаратами процедура позволяет улучшить форму и объём подбородка, скорректировать возрастные изменения и проваления птоза тканей, сформировать более молодой овал лица и профилактировать «размытие» контуров лица в будущем.

Выбор техники или сочетания техник зависит от анатомических особенностей конкретного пациента и желаемого результата. Сама процедура занимает не более 30 минут.



Дмитрий Урман

врач-дерматовенеролог,  
Москва.

@medexportal



## Протокол процедуры

- осмотр,
- нанесение разметки,
- проведение асептики и антисептики,
- введение препарата,
- нанесение постпроцедурного крема.

## Результат коррекции

Видимый результат будет радовать пациента 16–18 месяцев, после чего необходимо провести коррекцию с целью сохранения полученного результата.

Контурная пластика подбородка — это безопасная, быстрая и высокоэффективная процедура, результаты которой видны сразу.

## Заключение

Контурная пластика является прекрасной альтернативой пластической операции, так как не требует реабилитационного периода. Максимум, что ожидает пациента после процедуры, — это болезненность, отёчность и гематомы в месте введения препарата, которые проходят самостоятельно в течение 3–5 дней.

После процедуры контурной пластики необходимо избегать:

- сна вниз лицом (хотя бы 16–18 дней),
- тяжёлых физических тренировок (10–14 дней),
- посещения высокотемпературных процедур (бани/сауны) 7–10 дней,
- инсоляции (7–10 дней). ○

