

Esthetic Guide

ОБЛИК

ОСНОВА ОСНОВ. АНАТОМИЯ



1 (34) 2020



Комплексная коррекция лица

Протокол коррекции выраженных признаков старения с использованием мезонити Meditronic в сочетании с филлерами SkinPlus-Hyal.



Дмитрий Урман

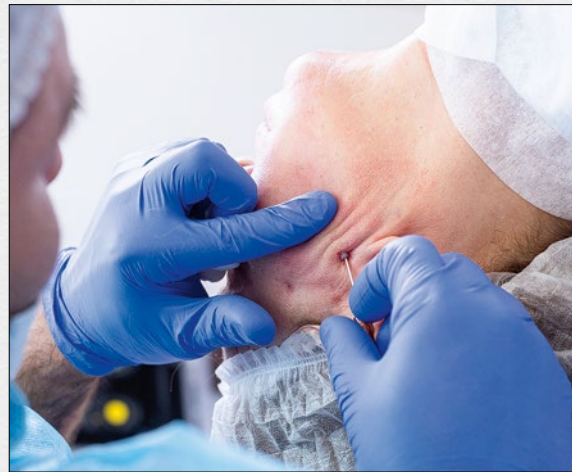
врач-дерматолог,
Москва.

@medportal

Введение

На сегодняшний день существует множество техник и методик омоложения лица — от самых простых до самых радикальных, например, миорексакция, ревитализация кожи, контурная пластика и объёмное моделирование лица, аппаратные методики коррекции и, конечно же, пластическая хирургия как самый радикальный и «агрессивный» метод омоложения.

Очень важно подобрать для пациента наиболее эффективную методику коррекции возрастных изменений, максимально безопасную и комфортную, без осложнений в период реабилитации, получить видимый эффект непосредственно после процедуры с пролонгированным результатом.



Материалы и методы

Данная процедура проводилась с целью коррекции выраженности возрастных изменений лица в сочетанных методиках с применением мезонитей и филлера SkinPlus-Hyal.

В процедуре использовались:

1. EVE bhasa 19G×100 мм — нити с двунаправленными насечками из материала PDO на L-образной канюле, тип COG (полидиоксанон, абсолютно безопасный, биодеградируемый шовный материал). Всего использовалось 20 штук (по 10 — на коррекцию половины лица),
 2. Topnado ORI-9024G×90 мм — спиралевидные монофиламентные нити на игле, также из PDO, для коррекции субментальной зоны. Использовалось всего 10 штук (по 5 — на одну зону),
 3. филлер SkinPlus-Hyal Hard-1 — плотный филлер с идеальной пластичностью. Всего использовалось 2 шприца по 1 мл каждый.
- Преимущества мезонитей Meditronic:

- разнообразие модификаций: мононити гладкие на игле для биоармирования тканей лица и тела, спиралевидные монофиламентные нити на игле Topnado, нити PDO на канюле типа COG,
- длинный коннектор — удобно держать нити,
- лазерная заточка иглы + идеально отшлифованная поверхность тела иглы, • полированная нить: минимизация повреждения ткани и сосудов, снижение кровотока, отсутствие фитильного эффекта,
- сталь высшего качества (SUS 304): игла с высоким уровнем упругости, позволяющая управлять ею при внедрении в ткань,
- срок годности нитей — 2 года,
- качественная герметичная упаковка, внутри каждого блистера влаговпитывающий элемент,
- компания-производитель DongJun (Южная Корея) первой разработала и стала производить иглы для тредлифтинга¹.

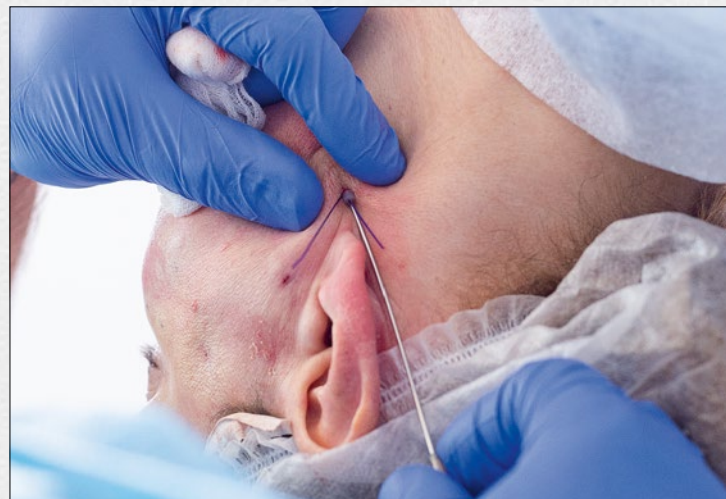
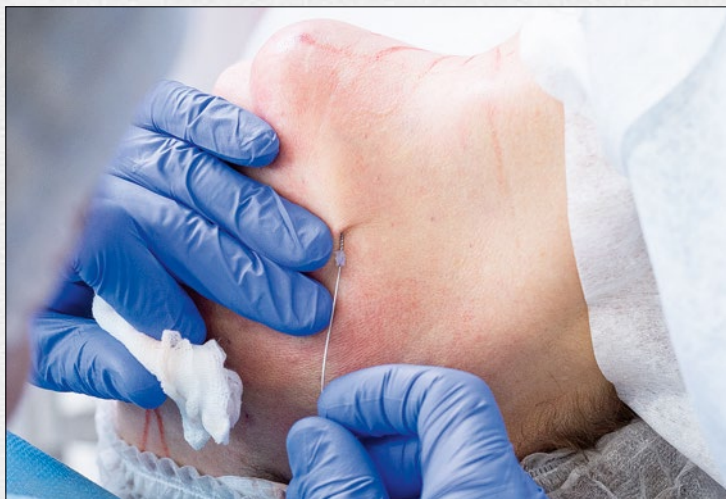
Филлер SkinPlus-Hyal 100* Hard-1 (производитель BioPlus Co. Ltd., Южная Корея) создан с использованием MCL-технологии: многоуровневого перекрёстного шивания гиалуроновой кислоты, позволяющего получить препарат с биотическими характеристиками по вязкоупругим свойствам, пластичности и способности удерживать заданную форму. Преимущество филлера SkinPlus-Hyal — минимальный риск постпроцедурного отёка и набухания тканей².

В данной процедуре сочетаются две формы коррекции — стереометрическая и планиметрическая, что позволяет получить выраженный эффект омоложения лица сразу после завершения процедуры. Вся процедура занимает не более 180 минут, включая подготовку пациента.

Каждая из методик привносит свой весомый аргумент в процесс работы:

направленная коррекция утраченного объёма костей черепа за счёт установки филлера SkinPlus-Hyal Hard-1 на проекцию костной структуры черепа — реперных точек лифтинга, а также фиксация мягких тканей путём установки биодеградируемых имплантов с целью получения выраженного лифтинга и стимуляции процесса ревитализации кожи, образования ретикулярного коллагена.

Противопоказания к данной процедуре: заболевания крови, гемофилия, ВИЧ, хронические, аутоиммунные и эндокринные заболевания, аритмия, гипертония II и III степени, онкология в стадии обострения, беременность и лактация.



Протокол процедуры

Важно! Данная процедура не может быть проведена во время первичного приёма, она требует предварительной подготовки. Это позволит получить максимально эффективный и пролонгированный результат.

Первый этап — подготовка к процедуре. Миорелаксация, ревитализация кожи, укрепление связочного аппарата лица, уплотнение рыхлой структуры ПЖК.

Второй этап — осмотр пациента перед процедурой, фотографирование в шести проекциях. Нанесение разметки в горизонтальном положении пациента.

Проведение асептики и антисептики (важно сохранять абсолютную стерильность в течение проведения всей процедуры). Проведение инфльтрационной анестезии (используется уже готовый раствор ультракаина с эпинефрином).

Третий этап — установка нитей согласно выбранной методике коррекции:

- лифтинговые нити устанавливаются в горизонтальном положении пациента, корректируются проекции средней и нижней третьей лица (выраженность гравитационного птоза) с целью фиксации тканей и сохранения данного результата уже в вертикальном положении;
- спиральные нити устанавливаются техникой «Гамак» в проекцию субментальной зоны с целью направленной подтяжки, уплотнения ослабленных тканей и «уплощения» выраженности ПЖК.

Четвёртый этап — augmentation подборочного бугра при помощи плотного филлера SkinPlus-Hyal Hard-1. В данной процедуре использовался 1 мл препарата с применением болюсной, супрапериастиальной техник установки филлера.

Пятый этап — волюмизация скуловой дуги, то есть объёмное увеличение скуловой кости в одной из реперных точек лифтинга («Эпикс»). На две зоны коррекции использовался препарат SkinPlus-Hyal Hard-1 в объёме 1 мл с применением болюсной, супрапериастиальной техник.

Шестой этап — фиксация стерильного пластыря в местах проведения проколов и дополнительная фиксация тканей биндажом.

После проведённой процедуры наблюдается посттравматический отёк (реакция на анестезию и саму процедуру), который разрешится в течение 7–9 дней. Рекомендации после проведённой процедуры:

- в течение первых суток не прикасаться к местам введения нитей, 3–4 раза в день на 3–5 минут прикладывать лёд. Если процедура проводилась на теле, то не принимать душ 3 дня, ванну — 10 дней,
- не наносить декоративную косметику в течение минимум двух дней,
- не массировать и не пытаться расправить места введения нитей,
- в течение двух недель ограничить активную мимику,
- как минимум 2 недели не посещать сауну, баню, не загорать, не заниматься активными видами спорта,
- в течение 4–6 месяцев исключить массаж зоны, где вводились нити,
- в течение первой недели надевать эластичный бинт или утягивающую маску (на ночь),
- принимать антибиотики 5 дней: макролиды 2 раза в день, также назначаются НПВС,
- не принимать в течение реабилитации жесткую пищу, орехи, мясо, яблоки.





Результат коррекции

За счёт использования в коррекции филлера SkinPlus-Hyal Hard-1 получен чётко выраженный эффект волюмизации (стереометрическая коррекция) без дополнительного отёка. В этом и заключается

методика его производства по уникальной запатентованной MCL-технологии, которая позволяет работать с тяжёлыми, деформационно-отёчными морфотипами старения лица пациента.

Окончательный выраженный результат от данной процедуры пациент увидит через 30–45 календарных дней, причём эффект будет наблюдаться не только за счёт выраженной подтяжки овала лица нитями,

но и за счёт стимуляции синтеза коллагена I и III типов. Полученный эффект омоложения лица сохранится в течение двух и более лет при соблюдении рекомендаций и поддерживающего ухода. ●

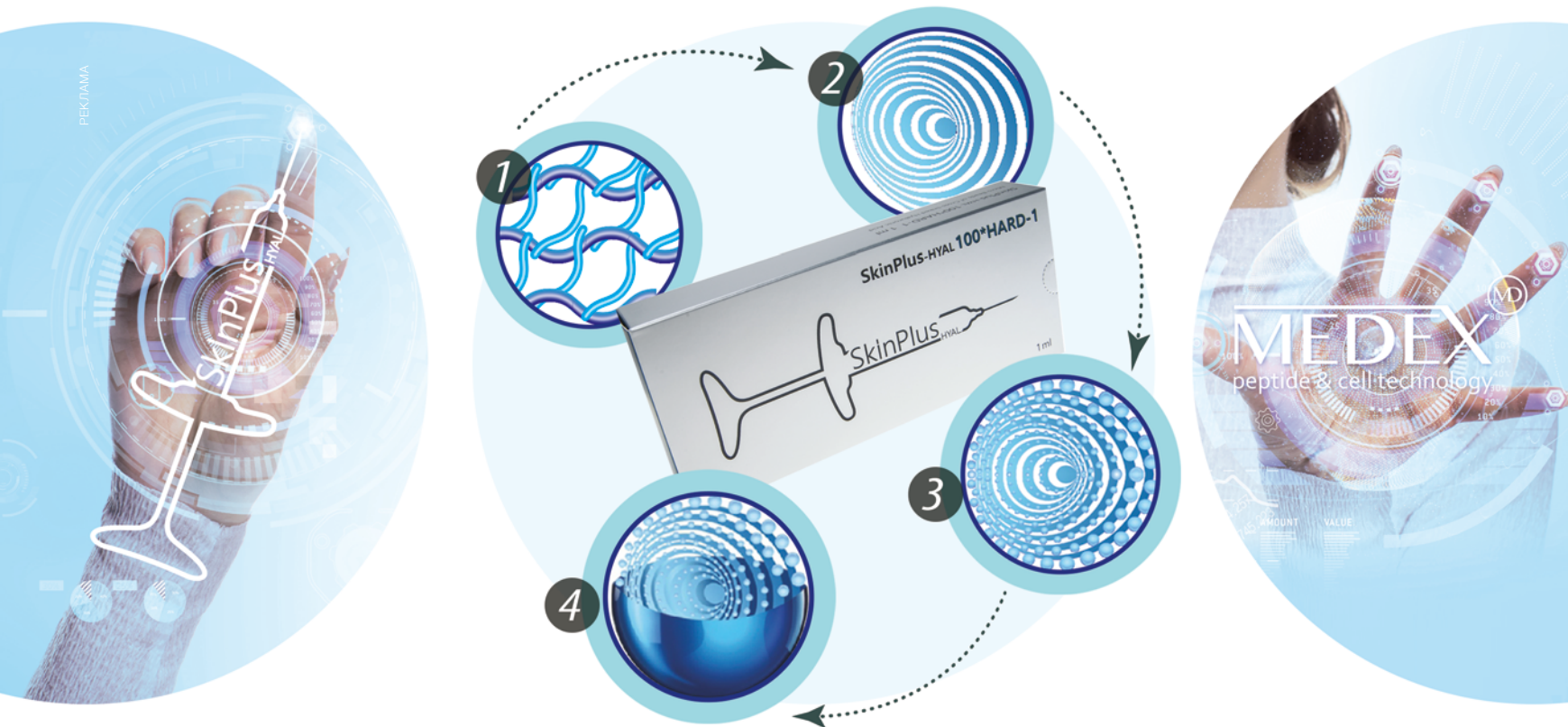


SkinPlus-HYAL

ПЕРВЫЕ ПЛОТНЫЕ ФИЛЛЕРЫ С ИДЕАЛЬНОЙ ПЛАСТИЧНОСТЬЮ

4 ФИЛЛЕРА – РЕШЕНИЕ 24 ПРОБЛЕМ

MCL — технология многоуровневого перекрёстного сшивания
гиалуроновой кислоты



4 стадии шивки гиалуроновой кислоты

РЕГИСТРАЦИОННОЕ УДОСТОВЕРЕНИЕ № РЗН 2016 / 4999 от 11.11.2019 года

Эксклюзивный дистрибьютор в РФ: ООО «Медекс»
Россия, г. Москва, Старопименовский пер., 18
Тел. +7 (499) 519-0121 • E-mail: swissmedex@yandex.ru
www.medexportal.ru

MEDEX^{MD}
peptide & cell technology

