



A R T

ADVANCED RESURFACING TREATMENTS

ПРОФЕССИОНАЛЬНЫЕ ПРОГРАММЫ КОНТРОЛИРУЕМОГО
ОБНОВЛЕНИЯ КОЖИ

pHformula
DERMATOLOGICAL SKIN RESURFACING
| | | | | | | | | | | | | | | | | | | | | |



the Skin
Academy
BARCELONA



ОТ СОЗДАТЕЛЯ БРЕНДА

Петру Ван Зил – основатель и идейный вдохновитель легендарного бренда **pHformula** начала свою деятельность в Южной Африке, затем в течение долгих лет работала экспертом в Европе, Австралии, Великобритании, Скандинавии, ОАЭ, России, Южной Америке, Южной Корее и США. Находясь в поисках новых решений и открытий, она с большим интересом и упорством проводила исследования в области дерматологии. Очень скоро *Петру Ван Зил* совместно с ведущими лабораториями Испании создала первую фарма-космецевтическую линию препаратов **pHformula** для профессионального и домашнего ухода.

pHformula – уникальная система контролируемого обновления кожи 365 дней в году, радикально отличающаяся от традиционных химических пилингов. Главное отличие в том, что система обновления **pHformula** целенаправленно доставляет активные ингредиенты, не разрушая структуру эпидермиса кожи и восстанавливая ее естественную физиологию и молодость изнутри. Благодаря запатентованному транспортному комплексу **PH-DVC™**, который улучшает биодоступность компонентов, стимулирует метаболические процессы через активацию внутриклеточного транспорта кислорода, не затрагивая поверхностный слой кожи, после процедуры нет выраженного шелушения и не требуется период длительной реабилитации.

Дерматологическая система обновления **pHformula**, направлена на решение 4 основных проблем кожи: хроностарение, гиперпигментация, акне, розацеа.

PHFORMULA СЕГОДНЯ

Сегодня **pHformula** – это всемирно известная компания с главной штаб-квартирой в Барселоне (Испания). *Петру Ван Зил* (основатель и ген. директор компании) постоянно расширяет свой огромный опыт и знания, идет в ногу со временем и достижениями в этой области и является всемирно известным лидером мнений в эстетической косметологии и бьюти-индустрии. Результаты новой системы обновления кожи **pHformula** превзошли все ожидания косметологов. Это стало настоящими прорывом в косметологии в более чем 35 странах мира.

РевOLUTIONНЫЕ методы
обновления кожи

Собственные научные
разработки

Академия для обучения
специалистов

ВЕЛИКОЛЕПНЫЕ РЕЗУЛЬТАТЫ: СНАРУЖИ ВНУТРИ И ИЗНУТРИ НАРУЖУ

pHformula выводит процесс обновления кожи на новый уровень, представляя философию процедур «*снаружи внутрь*» и «*изнутри наружу*». Усовершенствованные дерматологические процедуры обновления кожи, работая по принципу «*снаружи внутрь*», дают всё необходимое для стимуляции кожи, а работая по принципу «*изнутри наружу*», обеспечивают коже все преимущества ее быстрого восстановления. Эффективность контролируемого обновления кожи зависит не только от выбора, происхождения или концентрации использованной кислоты, но и во многом обусловлена максимальной и равномерной доставкой протонов в кожу, не вызывая при этом чрезмерного раздражения во время её контакта с кожей. Используя свой более чем 25-летний опыт проведения научных исследований в области обновления кожи, лаборатории **pHformula** разработали уникальную философию контролируемого химического обновления кожи.

ИННОВАЦИОННЫЙ КОМПЛЕКС PH-DVC™

Обеспечивает биодоступность различных активных компонентов, уменьшает побочные эффекты, возникающие в результате использования кислот, одновременно сохраняя их максимальную силу.



Белоруссия
Бельгия
Великобритания
Вьетнам
Грузия
Германия
Греция
Дания

Египет
Индонезия
Израиль
Испания
Кипр
Литва
Нидерланды
Норвегия

ОАЭ
Польша
Россия
Саудовская Аравия
США
Тайвань
Турция
Украина

Финляндия
Швеция
Швейцария
Эстония
Южная Африка
Южная Корея

pH-DVC™ – УНИКАЛЬНЫЙ МЕХАНИЗМ ДЕЙСТВИЯ, ОТЛИЧНЫЙ ОТ ТРАДИЦИОННЫХ ХИМИЧЕСКИХ ПИЛИНГОВ

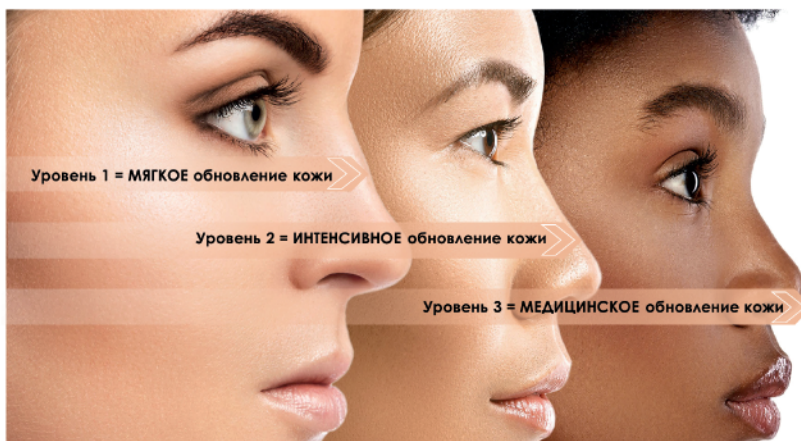
Разработан для обеспечения контролируемой направленной доставки активных веществ с сохранением целостности эпидермиса. Стимулирует продукцию коллагена и новых клеток кожи с минимальным разрушением эпидермиса.

МАКСИМАЛЬНО контролируемая доставка протонов, через три уровня процедур!

Уровень 1 **МЯГКОЕ** контролируемое обновление кожи

Уровень 2 **ИНТЕНСИВНОЕ** контролируемое обновление кожи

Уровень 3 **МЕДИЦИНСКОЕ** обновление кожи, только для медицинского применения



ФОРМУЛА КИСЛОТ, НЕ ТРЕБУЮЩАЯ НЕЙТРАЛИЗАЦИИ

Большинство средств **pHformula** не ограничены по времени нанесения, не требуют нейтрализации и удаления с кожи. Они являются самонейтрализующимися и остаются на коже после нанесения.

ИНДИВИДУАЛЬНАЯ ТЕХНИКА НАНЕСЕНИЯ

Специалист **pHformula** может комбинировать различные процедуры в индивидуальных программах ухода за кожей, а также контролировать глубину проникновения и интенсивность воздействия обновляющих составов с помощью количества слоев и техники их нанесения.

УХОДОВЫЕ СРЕДСТВА ДО И ПОСЛЕ ПРОФЕССИОНАЛЬНОЙ ПРОЦЕДУРЫ

Формулы активных составов используются в домашнем уходе при подготовке кожи к процедуре и после нее. Средства, которые используются для домашнего ухода, имеют в составе уникальный комплекс доставки компонентов pH-DVC™, действие которого обеспечивает наилучший результат и поддерживает кожу во время всего курса процедур.

ПРОТОКОЛЫ ПРОФЕССИОНАЛЬНОГО УХОДА ЗА КОЖЕЙ

pHformula

A.G.E. - Программа контролируемого обновления кожи
Химическая биоревитализация

A.C. - Программа контролируемого обновления кожи с акне
Программа деликатной химической чистки

M.E.L.A. - Программа контролируемого обновления кожи
с гиперпигментацией

M.E.L.A. - Программа контролируемого обновления кожи
с проявлениями фотостарения

S.R. - Программа контролируемого обновления кожи
с хроническим покраснением

Программа интенсивного обновления кожи лица, шеи
и зоны декольте MD TCA TOUCH™

Программа контролируемого обновления кожи
в летний период

V.I.T.A. C - Программа контролируемого обновления кожи
с витамином C

N.E.C.K. and DECOLLTE - Процедура контролируемого
обновления для шеи и зоны декольте

Процедура контролируемого лифтинг-сияния шеи и зоны
декольте N.E.C.K. and DECOLLTE

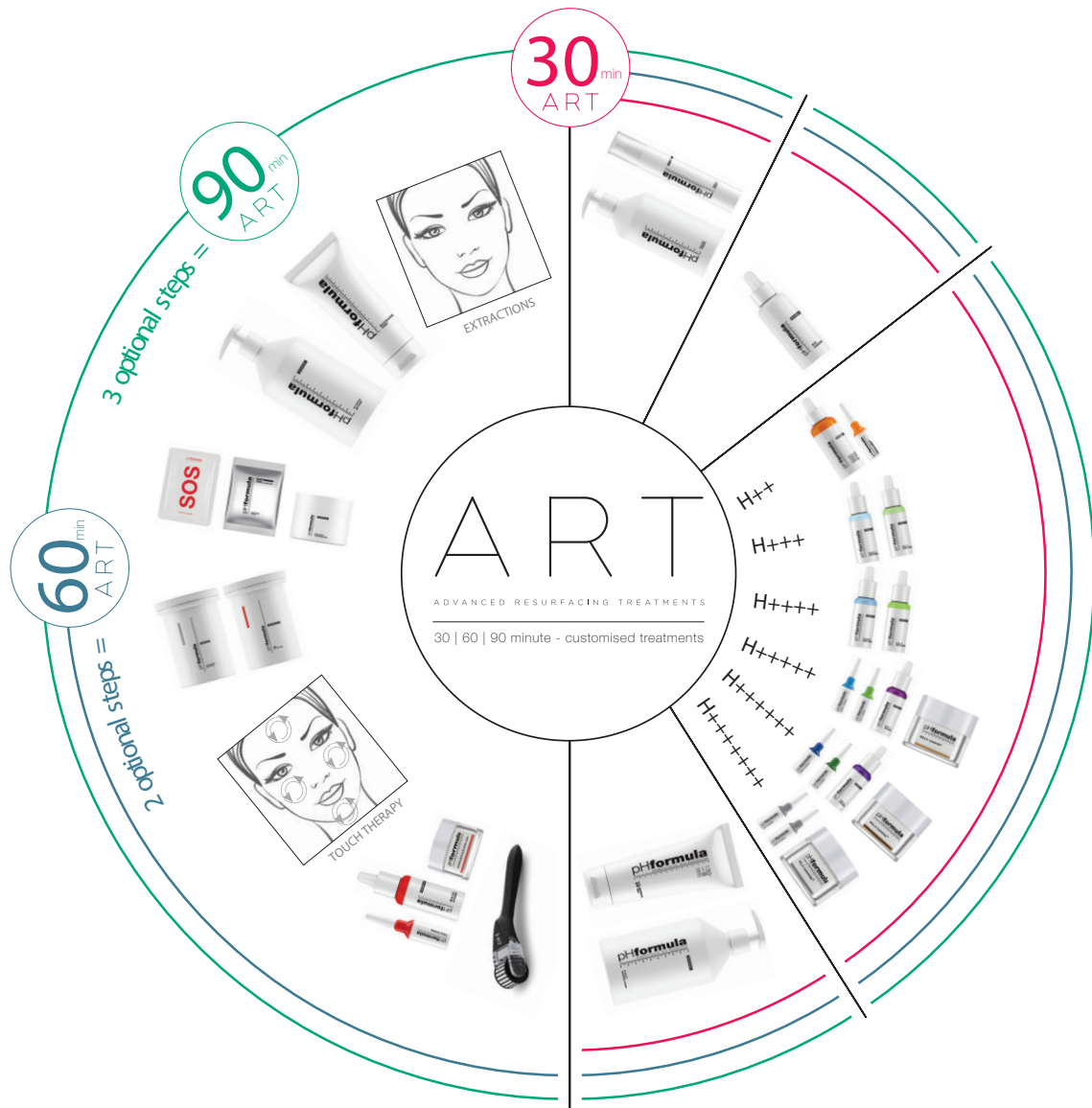
H.A.N.D. - Программа контролируемого обновления кожи
кистей рук

H.A.N.D. - Программа интенсивного обновления кожи кистей рук

Категории профессиональных продуктов

Категории продуктов для домашнего ухода

НОВАЯ КОНЦЕПЦИЯ ОБНОВЛЕНИЯ КОЖИ



30-ти минутная программа обновления кожи

1. Очищение
2. Обезжиривание
3. Тест на чувствительность
4. Обновление кожи
5. Успокоение и увлажнение
6. Защита

60-ти минутная программа обновления кожи

1. Очищение
2. Обезжиривание
3. Тест на чувствительность
4. Обновление кожи
+ 2 активных средства
5. Успокоение и увлажнение
6. Защита

90-минутная программа обновления кожи

1. Очищение
2. Обезжиривание
3. Тест на чувствительность
4. Обновление кожи
+ 3 активных средства
5. Успокоение и увлажнение
6. Защита

ПРОГРАММА ДЛЯ ОПРЕДЕЛЕНИЯ ЧУВСТВИТЕЛЬНОСТИ КОЖИ (30 МИН.)

Программа разработана для определения чувствительности кожи и выбора подходящей процедуры обновления кожи с учетом индивидуальных особенностей конкретного пациента. Чтобы определить уровень чувствительности кожи пациента, необходимо в день консультации провести процедуру проверки реакции кожи.

S.P. complex предназначен для определения уровня чувствительности кожи пациента и способствует назначению максимально правильной и эффективной программы ухода. Разработан специально для открытия каналов доставки активных ингредиентов.

АКТИВНЫЕ ИНГРЕДИЕНТЫ:

- Лактобионовая кислота
- Миндальная кислота
- Гидроксипропионовая кислота
- PH-DVC™



ПРОТОКОЛ ПРОЦЕДУРЫ 30 МИН.

1. ОЧИЩЕНИЕ



E.X.F.O. cleanse

Очистите кожу с помощью **E.X.F.O. cleanse** и удалите средство ватными дисками или влажными салфетками. Вытрите кожу насухо.

2. ОБЕЗЖИРИВАНИЕ



S.K.I.N. primer

Распылите **S.K.I.N. primer** на ватный диск или марлевую салфетку и протрите полностью обрабатываемую область. Нанесите несколько раз на особенно жирные участки кожи.

3. ТЕСТ НА ЧУВСТВИТЕЛЬНОСТЬ



S.P. complex

Нанесите **S.P. complex** для определения чувствительности кожи на 2 мин., смойте.

4. ВОССТАНОВЛЕНИЕ



P.O.S.T. recovery cream

Нанесите **P.O.S.T. recovery cream**, слегка помассируйте.


5. ЗАЩИТА



U.V. protect SPF 30+

Нанесите солнцезащитный крем **U.V. protect SPF 30+** или **C.C. cream**, слегка помассируйте.

А.Г.Е. ПРОГРАММА КОНТРОЛИРУЕМОГО ОБНОВЛЕНИЯ КОЖИ
С ВОЗРАСТНЫМИ ИЗМЕНЕНИЯМИ 30 МИН.



A.G.E. – ПРОГРАММА КОНТРОЛИРУЕМОГО ОБНОВЛЕНИЯ КОЖИ С ВОЗРАСТНЫМИ ИЗМЕНЕНИЯМИ (30 МИН.)

Программа обновления направленного действия **A.G.E.** борется с возрастными изменениями кожи. В процедуре используются эффективные и интенсивные средства для уменьшения типичных признаков старения: сниженный тонус кожи, тусклый цвет лица, морщины.

Растворы **A.G.E. solutions** специально созданы для выполнения продвинутой омолаживающей процедуры, в ходе которой специалист корректирует такие признаки старения, как фотостарение, нарушения пигментации, лентиги, телеангиэктазии, тусклый цвет кожи, гиперкератоз, неровная текстура кожи, поверхностные и срединные морщины.

АКТИВНЫЕ ИНГРЕДИЕНТЫ:

- Лактобионовая кислота
- Салициловая кислота
- Миндальная кислота
- Ретинол
- 4-Бутил резорцин
- PH-DVC™



ПРОТОКОЛ ПРОЦЕДУРЫ ANTI-AGE 30 МИН.

1. ОЧИЩЕНИЕ



E.X.F.O. cleanse

Очистите кожу с помощью **E.X.F.O. cleanse** и удалите средство ватными дисками или влажными салфетками. Вытрите кожу насухо.

2. ОБЕЗЖИРИВАНИЕ



S.K.I.N. primer

Распылите **S.K.I.N. primer** на ватный диск или марлевую салфетку и протрите полностью обрабатываемую область. Нанесите несколько раз на особенно жирные участки кожи.

3. ТЕСТ НА ЧУВСТВИТЕЛЬНОСТЬ



S.P. complex

Нанесите **S.P. complex** для определения чувствительности кожи на 2 мин., смойте.

4. ОБНОВЛЕНИЕ КОЖИ



A.G.E. 1, 2, 3 solution

Нанести равномерно 1-3 слоя с помощью ватной палочки. **НЕ СМЫВАТЬ! САМОНЕЙТРАЛИЗУЕТСЯ.**

5. ВОССТАНОВЛЕНИЕ



P.O.S.T. recovery cream

Нанесите **P.O.S.T. recovery cream**, слегка помассируйте.

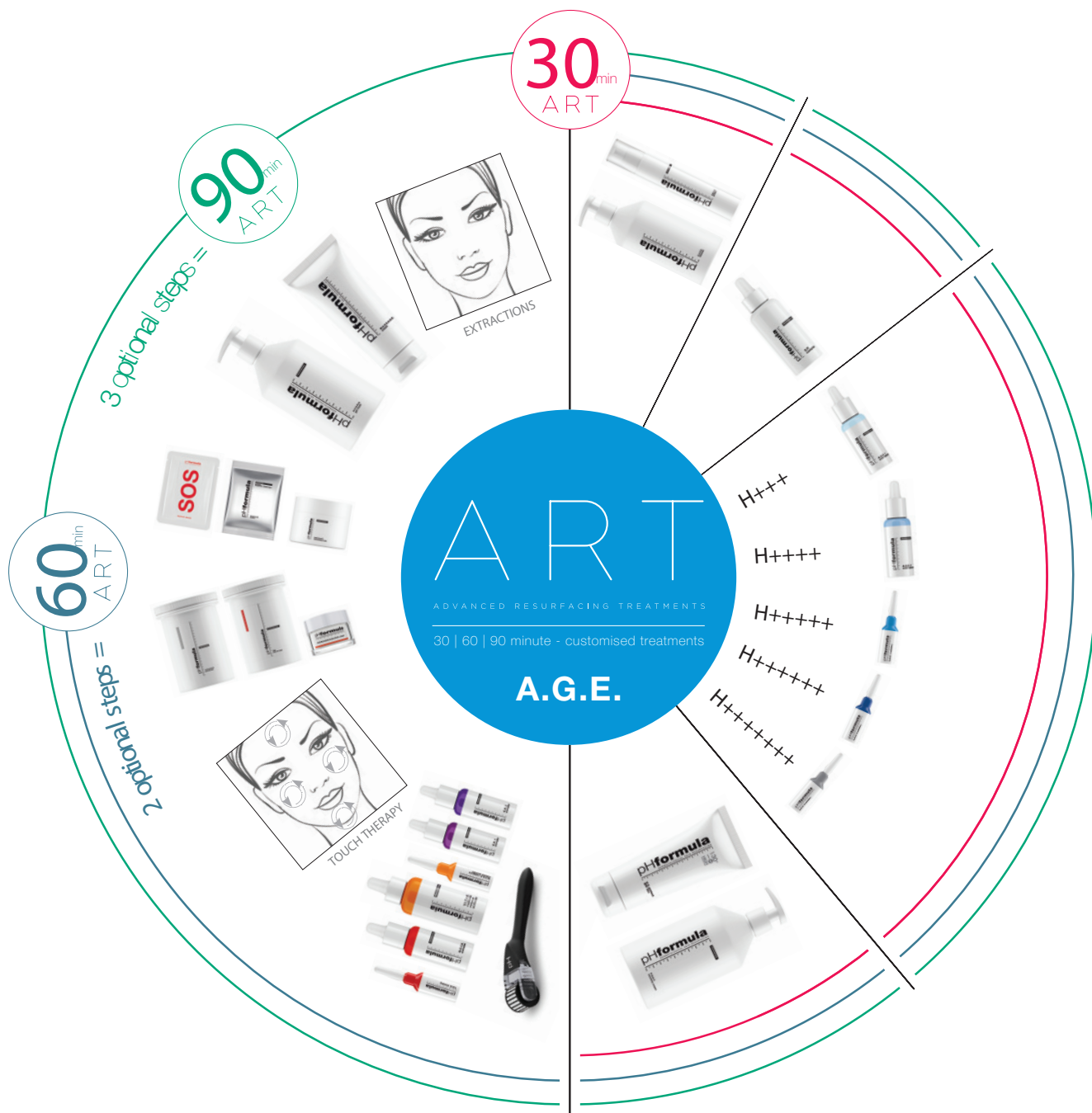
6. ЗАЩИТА



U.V. protect SPF 30+

Нанесите солнцезащитный крем **U.V. protect SPF 30+** или **C.C. cream**, слегка помассируйте.

A.G.E. ПРОГРАММА КОНТРОЛИРУЕМОГО ОБНОВЛЕНИЯ КОЖИ
С ВОЗРАСТНЫМИ ИЗМЕНЕНИЯМИ 30 МИН.



STEPS 1 TO 7 **30^{min} ART** +2 OPTIONALS **60^{min} ART** +3 OPTIONALS **90^{min} ART**

A.G.E. – ПРОГРАММА КОНТРОЛИРУЕМОГО ОБНОВЛЕНИЯ ДЛЯ КОЖИ С ВЫРАЖЕННЫМИ ВОЗРАСТНЫМИ ИЗМЕНЕНИЯМИ И ПРИДАНИЯ МГНОВЕННОГО ЛИФТИНГА (60/90 МИН.)

ПРОТОКОЛ ПРОЦЕДУРЫ ANTI-AGE 60/90 мин.

1. ОЧИЩЕНИЕ



E.X.F.O. cleanse

Очистите кожу с помощью **E.X.F.O. cleanse** и удалите средство ватными дисками или влажными салфетками. Вытрите кожу насухо.

ДОПОЛНИТЕЛЬНО

TOUCH THERAPY



P.U.R.E. rosehip oil

Нанесите на лицо 5 капель масла шиповника **P.U.R.E. rosehip oil** и приступите к сеансу сенсорной терапии.

или

M.A.S.S.A.G.E. cream

Нанесите небольшое количество **M.A.S.S.A.G.E. cream** от **pHformula** на лицо, шею и декольте для расслабляющего массажа. Удалите с помощью теплых компрессов.

2. ОБЕЗЖИРИВАНИЕ



S.K.I.N. primer

Распылите **S.K.I.N. primer** на ватный диск или марлевую салфетку и протрите полностью обрабатываемую область. Нанесите несколько раз на особенно жирные участки кожи.

3. ТЕСТ НА ЧУВСТВИТЕЛЬНОСТЬ



S.P. complex

Нанесите **S.P. complex** для определения чувствительности кожи на 2 мин., смойте.

ЭКСФОЛИАЦИЯ



D.E.R.M.A.B.R.A.S.I.O.N cream

Нанесите крем **D.E.R.M.A.B.R.A.S.I.O.N** на лицо, шею и зону декольте. Слегка помассируйте в течение 5-10 минут. Смойте теплой водой.

ОБНОВЛЕНИЕ



I.N.S.T.A.N.T. mask

Нанесите тонким слоем **I.N.S.T.A.N.T. mask**, равномерно распределите с помощью толстой кисти для нанесения масок или небольшой лопатки. Оставьте на 10-15 минут. Мягко очистите кожу с помощью **E.X.F.O. cleanse** для удаления остатков от маски, вытрите насухо.








4. ОБНОВЛЕНИЕ КОЖИ

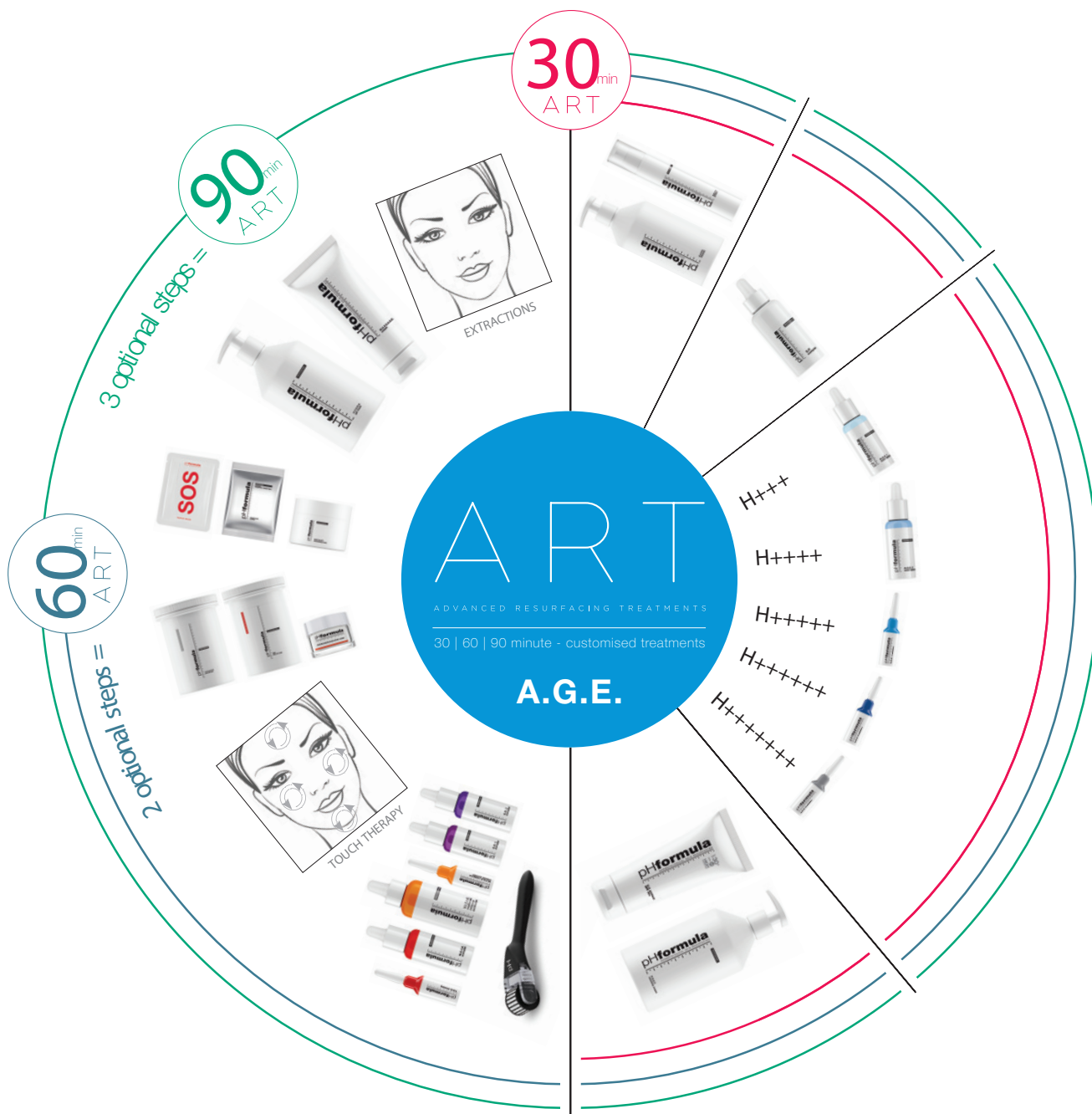


A.G.E. 1, 2, 3 solution

Нанести равномерно 1-3 слоя с помощью ватной палочки. **НЕ СМЫВАТЬ! САМОНЕЙТРАЛИЗУЕТСЯ.**

A.G.E. ПРОГРАММА КОНТРОЛИРУЕМОГО ОБНОВЛЕНИЯ ДЛЯ КОЖИ С ВЫРАЖЕННЫМИ ВОЗРАСТНЫМИ ИЗМЕНЕНИЯМИ И ПРИДАНИЯ МГНОВЕННОГО ЛИФТИНГА 60/90 МИН.

ДОПОЛНИТЕЛЬНО		
ОБНОВЛЕНИЕ		<p>C.R.1 complex</p> <p>Нанести равномерно 1 слой при помощи веерной кисти. Время экспозиции 3-15 минут. Смойте при помощи влажных ватных дисков.</p>
ОБНОВЛЕНИЕ (ДЛЯ ШЕИ И ЗОНЫ ДЕКОЛЬТЕ)		<p>N.E.C.K. complex</p> <p>Нанесите тонкий слой N.E.C.K. complex на область шеи и декольте с помощью кисти и оставьте на 15 мин. Удалите средство с помощью E.X.F.O. cleanse и ватных дисков по истечении указанного времени.</p>
ОМОЛОЖЕНИЕ		<p>T.D.S. firming</p> <p>Нанесите T.D.S. firming с помощью кисти и помассируйте до полного впитывания.</p>
ОБНОВЛЕНИЕ		<p>V.I.T.A. C radiance release activator and powder</p> <p>В небольшой керамической чашке растворите одну мерную ложку порошка (35 мг) V.I.T.A. C powder в полной пипетке (2 мл) активатора V.I.T.A. C activator. Нанесите с помощью кисти и слегка помассируйте для лучшего впитывания. Нанесите повторно на проблемные зоны. Дайте впитаться. САМОНЕЙТРАЛИЗУЕТСЯ. НЕ СМЫВАТЬ.</p>
МАСКИ		<p>H.Y.D.R.A. gel mask</p> <p>Нанесите толстый слой. Накройте глаза влажными ватными дисками. Оставьте на 15 мин., смойте теплой водой.</p> <p>P.E.P.T.I.D.E. powder</p> <p>Смешайте, равномерно нанесите на подготовленные зоны для достижения максимального увлажняющего и омолаживающего воздействия. Снимите маску через 10 мин., сверху вниз 1 слоем.</p> <p>A.D.V.A.N.C.E.D peel-off mask</p> <p>Смешайте и нанесите на зоны для достижения успокаивающего воздействия. Снимите маску через 15 мин., сверху вниз 1 слоем.</p> <p>SOS peel-off mask</p> <p>Смешайте и нанесите на зоны для достижения успокаивающего, охлаждающего воздействия. Снимите маску через 15 минут.</p> <p>SOS repair mask</p> <p>Маска обеспечивает превосходное восстанавливающее, антиоксидантное действие. Нанесите и оставьте на 15 мин. Снимите и массируйте кожу до полного впитывания остатков продукта.</p>
5. ВОССТАНОВЛЕНИЕ		<p>P.O.S.T. recovery cream</p> <p>Нанесите P.O.S.T. recovery cream, слегка помассируйте.</p>
6. ЗАЩИТА		<p>U.V. protect SPF 30+</p> <p>Нанесите солнцезащитный крем U.V. protect SPF 30+ или C.C. cream, слегка помассируйте.</p>



STEPS 1 TO 7 **30**^{min}
ART +2 OPTIONAL **60**^{min}
ART +3 OPTIONAL **90**^{min}
ART

ХИМИЧЕСКАЯ БИОРЕВИТАЛИЗАЦИЯ (60 МИН.)

Химическая биоревитализация – это процедура коррекции возрастных изменений кожи без инъекций. Сочетание активных ингредиентов в протоколе химической биоревитализации позволяет вернуть коже здоровый и сияющий вид, уменьшить выраженность морщин, улучшить качество кожи.

ПРОТОКОЛ ПРОЦЕДУРЫ 60 мин.

1. ОЧИЩЕНИЕ



E.X.F.O. cleanse

Очистите кожу с помощью **E.X.F.O. cleanse** и удалите средство ватными дисками или влажными салфетками. Вытрите кожу насухо.

2. ОБЕЗЖИРИВАНИЕ



S.K.I.N. primer

Распылите **S.K.I.N. primer** на ватный диск или марлевую салфетку и протрите полностью обрабатываемую область. Нанесите несколько раз на особенно жирные участки кожи.

3. ТЕСТ НА ЧУВСТВИТЕЛЬНОСТЬ



S.P. complex

Нанесите **S.P. complex** для определения чувствительности кожи на 2 мин., смойте.

4. ОБНОВЛЕНИЕ КОЖИ



A.G.E. 1 solution

Нанести равномерно 1-3 слоя с помощью ватной палочки. **НЕ СМЫВАТЬ! САМОНЕЙТРАЛИЗУЕТСЯ.**

5. СИЯНИЕ КОЖИ



V.I.T.A. C radiance release activator and powder

В небольшой керамической чашке растворите одну мерную ложку порошка (35 мг) **V.I.T.A. C powder** в полной пипетке (2 мл) активатора **V.I.T.A. C activator**. Нанесите с помощью кисти и слегка помассируйте для лучшего впитывания. Нанесите повторно на проблемные зоны. Дайте впитаться. **САМОНЕЙТРАЛИЗУЕТСЯ! НЕ СМЫВАТЬ.**

6. ОМОЛОЖЕНИЕ



T.D.S. firming

Нанесите **T.D.S. firming** с помощью кисти и помассируйте до полного впитывания.

7. ВОССТАНОВЛЕНИЕ



P.O.S.T. recovery cream

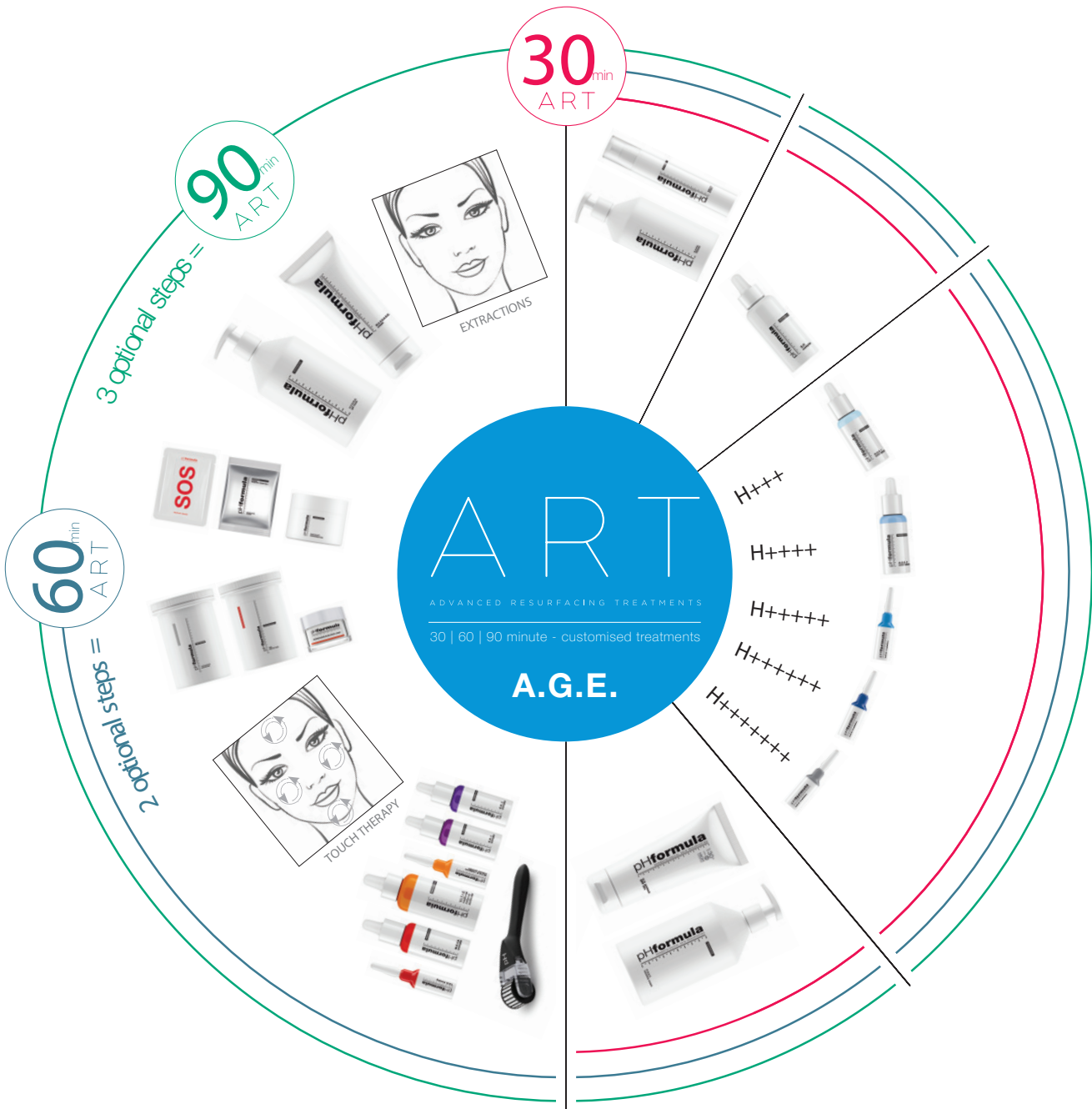
Нанесите **P.O.S.T. recovery cream**, слегка помассируйте.

8. ЗАЩИТА



U.V. protect SPF 30+

Нанесите солнцезащитный крем **U.V. protect SPF 30+** или **C.C. cream**, слегка помассируйте.



STEPS 1 TO 7 **30^{min} ART**

+2 OPTIONALS **60^{min} ART**

+3 OPTIONALS **90^{min} ART**

A.C. – ПРОГРАММА КОНТРОЛИРУЕМОГО ОБНОВЛЕНИЯ ДЛЯ КОЖИ С АКНЕ (30 МИН.)

Программа обновления кожи направленного действия **A.C.** предназначена для терапии акне. Применяемые средства в комплексе оказывают противовоспалительное, себорегулирующее и кератолитическое действие, а также контролирует рост микроорганизмов в склонной к акне кожи, препятствуют образованию рубцов пост-акне.

Уникальные сочетания активных компонентов в растворах **A.C.** эффективно устраняют основные проявления акне, такие как комедоны, папулы и пустулы, комплексно воздействуя на основные звенья патогенеза: себорея, гиперкератоз, микробная колонизация, воспаление.

АКТИВНЫЕ ИНГРЕДИЕНТЫ:

- Салициловая кислота
- Азелаиновая кислота
- Миндальная кислота
- PH-DVC™



ПРОТОКОЛ ПРОЦЕДУРЫ A.C. 30 МИН.

1. ОЧИЩЕНИЕ



E.X.F.O. cleanse

Очистите кожу с помощью **E.X.F.O. cleanse** и удалите средство ватными дисками или влажными салфетками. Вытрите кожу насухо.

2. ОБЕЗЖИРИВАНИЕ



S.K.I.N. primer

Распылите **S.K.I.N. primer** на ватный диск или марлевую салфетку и протрите полностью обрабатываемую область. Нанесите несколько раз на особенно жирные участки кожи.

3. ТЕСТ НА ЧУВСТВИТЕЛЬНОСТЬ



S.P. complex

Нанесите **S.P. complex** для определения чувствительности кожи на 2 мин., смойте.

4. ОБНОВЛЕНИЕ КОЖИ



A.C. 1, 2, 3 solution

Нанести равномерно 1-3 слоя с помощью ватной палочки. **НЕ СМЫВАТЬ! САМОНЕЙТРАЛИЗУЕТСЯ.**

5. ВОССТАНОВЛЕНИЕ



P.O.S.T. recovery cream

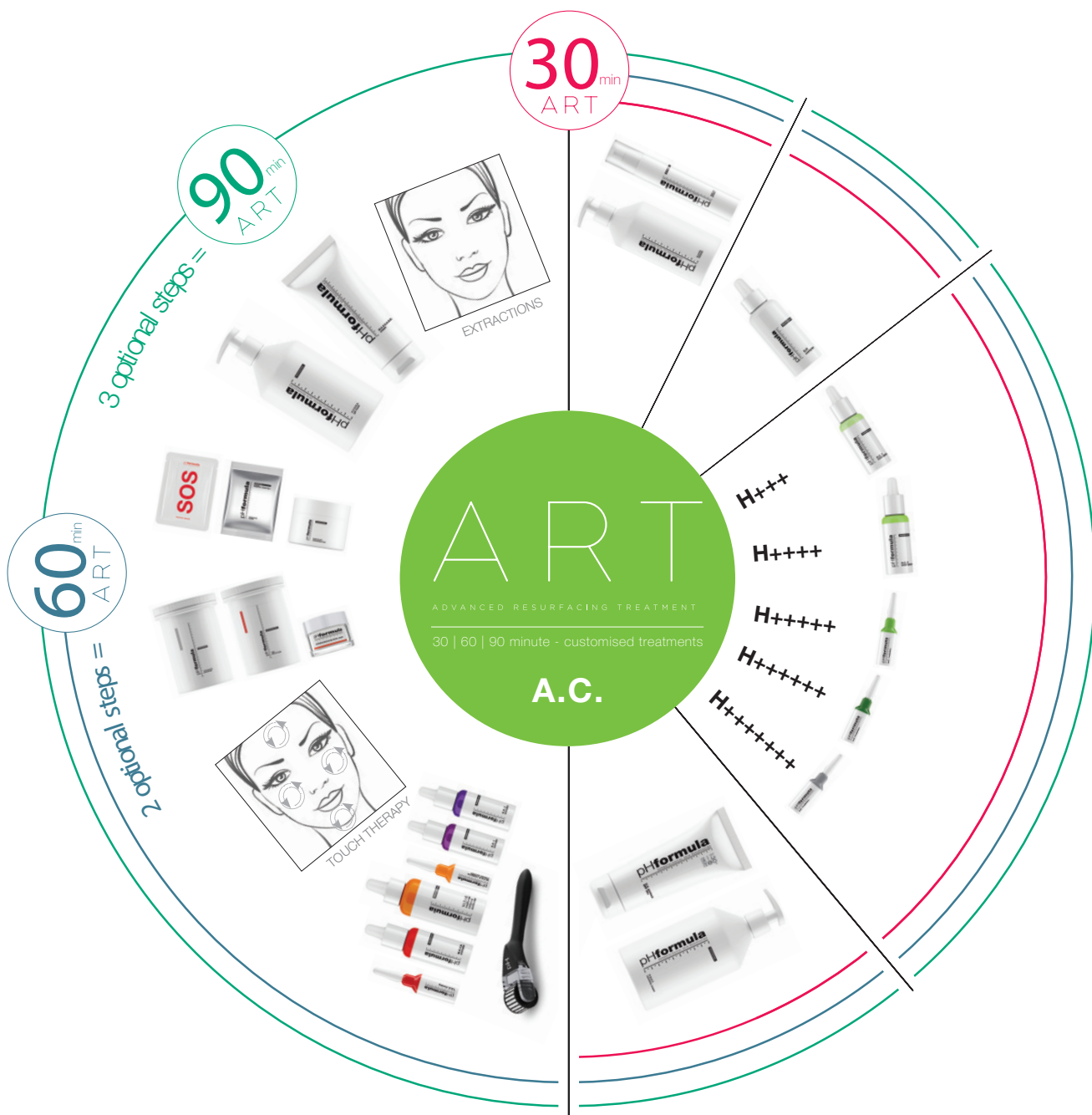
Нанесите **P.O.S.T. recovery cream**, слегка помассируйте.

6. ЗАЩИТА



U.V. protect SPF 30+

Нанесите солнцезащитный крем **U.V. protect SPF 30+** или **C.C. cream**, слегка помассируйте.



STEPS 1 TO 7 **30^{min} ART** +2 OPTIONALS **60^{min} ART** +3 OPTIONALS **90^{min} ART**

А.С. – ПРОГРАММА КОНТРОЛИРУЕМОГО ОБНОВЛЕНИЯ ДЛЯ КОЖИ С АКНЕ (60/90 МИН.)

ПРОТОКОЛ ПРОЦЕДУРЫ А.С. 60/90 МИН.

1. ОЧИЩЕНИЕ



E.X.F.O. cleanse

Очистите кожу с помощью **E.X.F.O. cleanse** и удалите средство ватными дисками или влажными салфетками. Вытрите кожу насухо.

ДОПОЛНИТЕЛЬНО

TOUCH THERAPY



P.U.R.E. rosehip oil

Нанесите на лицо 5 капель масла шиповника **P.U.R.E. rosehip oil** и приступите к сеансу сенсорной терапии.

или

M.A.S.S.A.G.E. cream

Нанесите небольшое количество **M.A.S.S.A.G.E. cream** от **pHformula** на лицо, шею и декольте для расслабляющего массажа. Удалите с помощью теплых компрессов.

2. ОБЕЗЖИРИВАНИЕ



S.K.I.N. primer

Распылите **S.K.I.N. primer** на ватный диск или марлевую салфетку и протрите полностью обрабатываемую область. Нанесите несколько раз на особенно жирные участки кожи.

3. ТЕСТ НА ЧУВСТВИТЕЛЬНОСТЬ



S.P. complex

Нанесите **S.P. complex** для определения чувствительности кожи на 2 мин., смойте.

ЭКСФОЛИАЦИЯ



D.E.R.M.A.B.R.A.S.I.O.N cream

Нанесите крем **D.E.R.M.A.B.R.A.S.I.O.N** на лицо шею и зону декольте. Слегка помассируйте в течение 5-10 минут. Смойте теплой водой.

ОБНОВЛЕНИЕ



I.N.S.T.A.N.T. mask

Нанесите тонким слоем **I.N.S.T.A.N.T. mask**, равномерно распределите с помощью толстой кисти для нанесения масок или небольшой лопатки. Оставьте на 10-15 минут. Мягко очистите кожу с помощью **E.X.F.O. cleanse** для удаления остатков от маски, вытрите насухо.

ЭКСТРАКЦИЯ



4. ОБНОВЛЕНИЕ



A.C. 1, 2, 3 solution

Нанести равномерно 1-3 слоя с помощью ватной палочки.
НЕ СМЫВАТЬ! САМОНЕЙТРАЛИЗУЕТСЯ.

ДОПОЛНИТЕЛЬНО		
ОБНОВЛЕНИЕ		<p>C.R.1 complex</p> <p>Нанести равномерно 1 слой при помощи веерной кисти. Время экспозиции 3-15 минут. Смойте при помощи влажных ватных дисков.</p>
ОБНОВЛЕНИЕ (ДЛЯ ШЕИ И ЗОНЫ ДЕКОЛЬТЕ)		<p>N.E.C.K. complex</p> <p>Нанесите тонкий слой N.E.C.K. complex на область шеи и декольте с помощью кисти и оставьте на 15 мин. Удалите средство с помощью E.X.F.O. cleanse и ватных дисков по истечении указанного времени.</p>
ОМОЛОЖЕНИЕ		<p>T.D.S. firming</p> <p>Нанесите T.D.S. firming с помощью кисти и помассируйте до полного впитывания.</p>
ОБНОВЛЕНИЕ		<p>V.I.T.A. C radiance release activator and powder</p> <p>В небольшой керамической чашке растворите одну мерную ложку порошка (35 мг) V.I.T.A. C powder в полной пипетке (2 мл) активатора V.I.T.A. C activator. Нанесите с помощью кисти и слегка помассируйте для лучшего впитывания. Нанесите повторно на проблемные зоны. Дайте впитаться. САМОНЕЙТРАЛИЗУЕТСЯ! НЕ СМЫВАТЬ.</p>
МАСКИ		<p>H.Y.D.R.A. gel mask</p> <p>Нанесите толстый слой. Накройте глаза влажными ватными дисками. Оставьте на 15 мин., смойте теплой водой.</p> <p>P.E.P.T.I.D.E. powder</p> <p>Смешайте, равномерно нанесите на подготовленные зоны для достижения максимального увлажняющего и омолаживающего воздействия. Снимите маску через 10 мин., сверху вниз 1 слоем.</p> <p>A.D.V.A.N.C.E.D peel-off mask</p> <p>Смешайте и нанесите на зоны для достижения успокаивающего воздействия. Снимите маску через 15 мин., сверху вниз 1 слоем.</p> <p>SOS peel-off mask</p> <p>Смешайте и нанесите на зоны для достижения успокаивающего, охлаждающего воздействия. Снимите маску через 15 минут.</p> <p>SOS repair mask</p> <p>Маска обеспечивает превосходное восстанавливающее, антиоксидантное действие. Нанесите и оставьте на 15 мин. Снимите и массируйте кожу до полного впитывания остатков продукта.</p>

5. ВОССТАНОВЛЕНИЕ



P.O.S.T. recovery cream

Нанесите **P.O.S.T. recovery cream**, слегка помассируйте.

6. ЗАЩИТА



U.V. protect SPF 30+

Нанесите солнцезащитный крем **U.V. protect SPF 30+** или **C.C. cream**, слегка помассируйте.

ПРОГРАММА ДЕЛИКАТНОЙ ХИМИЧЕСКОЙ ЧИСТКИ (60 МИН.)

Процедура деликатного химического очищения и обновления кожи с помощью уникального сочетания активных ингредиентов, позволяет устранить эстетические дефекты кожи (тусклый цвет лица, открытые и закрытые комедоны /«черные точки», расширенные поры) без выраженного повреждающего воздействия и периода реабилитации.



АКТИВНЫЕ ИНГРИДИЕНТЫ:

- Салициловая кислота
- Молочная кислота
- Лактобионовая кислота
- Феруловая кислота
- Миндальная кислота
- Витамин Е
- Ретинол
- PH-DVC™

ПРОТОКОЛ ПРОЦЕДУРЫ 60 МИН.

1. ОЧИЩЕНИЕ

**E.X.F.O. cleanse**

Очистите кожу с помощью **E.X.F.O. cleanse** и удалите средство ватными дисками или влажными салфетками. Вытрите кожу насухо.

2. ОБЕЗЖИРИВАНИЕ

**S.K.I.N. primer**

Распылите **S.K.I.N. primer** на ватный диск или марлевую салфетку и протрите полностью обрабатываемую область. Нанесите несколько раз на особенно жирные участки кожи.

3. ЭКСФОЛИАЦИЯ

**D.E.R.M.A.B.R.A.S.I.O.N cream**

Нанесите крем **D.E.R.M.A.B.R.A.S.I.O.N** на лицо шею и зону декольте. Слегка помассируйте в течение 5-10 минут. Смойте теплой водой.

4. ЭКСТРАКЦИЯ



При необходимости.

5. СУЖЕНИЕ ПОР

**I.N.S.T.A.N.T. mask**

Нанесите тонким слоем **I.N.S.T.A.N.T. mask**, равномерно распределите с помощью толстой кисти для нанесения масок или небольшой лопатки. Оставьте на 10-15 минут. Мягко очистите кожу с помощью **E.X.F.O. cleanse** для удаления остатков от маски, вытрите насухо.

6. ОБНОВЛЕНИЕ

**V.I.T.A. C radiance release activator and powder**

В небольшой керамической чашке растворите одну мерную ложку порошка (35 мг) **V.I.T.A. C powder** в полной пипетке (2 мл) активатора **V.I.T.A. C activator**. Нанесите с помощью кисти и слегка помассируйте для лучшего впитывания. Нанесите повторно на проблемные зоны. **ДАЙТЕ ВПИТАТЬСЯ. САМОНЕЙТРАЛИЗУЕТСЯ! НЕ СМЫВАТЬ.**

7. ВОССТАНОВЛЕНИЕ

**P.O.S.T. recovery cream**

Нанесите **P.O.S.T. recovery cream**, слегка помассируйте.

8. ЗАЩИТА

**U.V. protect SPF 30+**

Нанесите солнцезащитный крем **U.V. protect SPF 30+** или **C.C. cream**, слегка помассируйте.



М.Е.Л.А. – ПРОГРАММА КОНТРОЛИРУЕМОГО ОБНОВЛЕНИЯ КОЖИ С ГИПЕРПИГМЕНТАЦИЕЙ

Программа обновления кожи, направленного действия **М.Е.Л.А.** для коррекции гиперпигментации. Применяемые средства программы содержат мощный коктейль активных ингредиентов, которые позволяют устранить пигментацию любого типа.

АКТИВНЫЕ ИНГРЕДИЕНТЫ:

- 4-Бутил резорцин
- Молочная кислота
- Ретинол
- Салициловая кислота
- Миндальная кислота
- Фитиновая кислота
- Лактобионовая кислота
- PH-DVC™



ПРОТОКОЛ ПРОЦЕДУРЫ 30 МИН.

1. ОЧИЩЕНИЕ



E.X.F.O. cleanse

Очистите кожу с помощью **E.X.F.O. cleanse** и удалите средство ватными дисками или влажными салфетками. Вытрите кожу насухо.

2. ОБЕЗЖИРИВАНИЕ



S.K.I.N. primer

Распылите **S.K.I.N. primer** на ватный диск или марлевую салфетку и протрите полностью обрабатываемую область. Нанесите несколько раз на особенно жирные участки кожи.

3. ТЕСТ НА ЧУВСТВИТЕЛЬНОСТЬ



S.P. complex

Нанесите **S.P. complex** для определения чувствительности кожи на 2 мин., смойте.

4. ОБНОВЛЕНИЕ КОЖИ



M.E.L.A. 1, 2, 3

Нанесите равномерно 1-2 слоя с помощью кисти для нанесения масок или небольшой лопатки на 2-20 минут. Смойте. При необходимости очистите кожу с помощью **E.X.F.O. cleanse** для удаления остатков от маски, вытрите насухо.

5. ВОССТАНОВЛЕНИЕ



P.O.S.T. recovery cream

Нанесите **P.O.S.T. recovery cream**, слегка помассируйте.


6. ЗАЩИТА



U.V. protect SPF 30+

Нанесите солнцезащитный крем **U.V. protect SPF 30+** или **C.C. cream**, слегка помассируйте.

M.E.L.A. – ПРОГРАММА КОНТРОЛИРУЕМОГО ОБНОВЛЕНИЯ КОЖИ
С ПРОЯВЛЕНИЯМИ ФОТОСТАРЕНИЯ 60/90 МИН.



STEPS 1 TO 7 **30^{min} ART** +2 OPTIONAL **60^{min} ART** +3 OPTIONAL **90^{min} ART**

M.E.L.A. – ПРОГРАММА КОНТРОЛИРУЕМОГО ОБНОВЛЕНИЯ ДЛЯ КОЖИ С ПРОЯВЛЕНИЯМИ ФОТОСТАРЕНИЯ 60/90 МИН.

ПРОТОКОЛ ПРОЦЕДУРЫ 60/90 МИН.

1. ОЧИЩЕНИЕ



E.X.F.O. cleanse

Очистите кожу с помощью **E.X.F.O. cleanse** и удалите средство ватными дисками или влажными салфетками. Вытрите кожу насухо.

ДОПОЛНИТЕЛЬНО

TOUCH THERAPY



P.U.R.E. rosehip oil

Нанесите на лицо 5 капель масла шиповника **P.U.R.E. rosehip oil** и приступите к сеансу сенсорной терапии.

или

M.A.S.S.A.G.E. cream

Нанесите небольшое количество **M.A.S.S.A.G.E. cream** от **pHformula** на лицо, шею и декольте для расслабляющего массажа. Удалите с помощью теплых компрессов.

2. ОБЕЗЖИРИВАНИЕ



S.K.I.N. primer

Распылите **S.K.I.N. primer** на ватный диск или марлевую салфетку и протрите полностью обрабатываемую область. Нанесите несколько раз на особенно жирные участки кожи.

3. ТЕСТ НА ЧУВСТВИТЕЛЬНОСТЬ



S.P. complex

Нанесите **S.P. complex** для определения чувствительности кожи на 2 мин., смойте.

ЭКСФОЛИАЦИЯ



D.E.R.M.A.B.R.A.S.I.O.N cream

Нанесите крем **D.E.R.M.A.B.R.A.S.I.O.N** на лицо, шею и зону декольте. Слегка помассируйте в течение 5-10 минут. Смойте теплой водой.

ОБНОВЛЕНИЕ



I.N.S.T.A.N.T. mask

Нанесите тонким слоем **I.N.S.T.A.N.T. mask**, равномерно распределите с помощью толстой кисти для нанесения масок или небольшой лопатки. Оставьте на 10-15 минут. Мягко очистите кожу с помощью **E.X.F.O. cleanse** для удаления остатков от маски, вытрите насухо.

ЭКСТРАКЦИЯ










4. ОБНОВЛЕНИЕ КОЖИ



M.E.L.A. 1, 2, 3

Нанесите равномерно 1-2 слоя с помощью кисти для нанесения масок или небольшой лопатки на 2-20 минут. СМЫТЬ. При необходимости очистите кожу с помощью **E.X.F.O. cleanse** для удаления остатков от маски, вытрите насухо.

ДОПОЛНИТЕЛЬНО		
ОБНОВЛЕНИЕ		<p>C.R.1 complex</p> <p>Нанести равномерно 1 слой при помощи веерной кисти. Время экспозиции 3-15 минут. Смойте при помощи влажных ватных дисков.</p>
ОБНОВЛЕНИЕ (ДЛЯ ШЕИ И ЗОНЫ ДЕКОЛЬТЕ)		<p>N.E.C.K. complex</p> <p>Нанесите тонкий слой N.E.C.K. complex на область шеи и декольте с помощью кисти и оставьте на 15 мин. Удалите средство с помощью E.X.F.O. cleanse и ватных дисков по истечении указанного времени.</p>
ОМОЛОЖЕНИЕ		<p>T.D.S. firming</p> <p>Нанесите T.D.S. firming с помощью кисти и помассируйте до полного впитывания.</p>
ОБНОВЛЕНИЕ		<p>V.I.T.A. C radiance release activator and powder</p> <p>В небольшой керамической чашке растворите одну мерную ложку порошка (35 мг) V.I.T.A. C powder в полной пипетке (2 мл) активатора V.I.T.A. C activator. Нанесите с помощью кисти и слегка помассируйте для лучшего впитывания. Нанесите повторно на проблемные зоны. Дайте впитаться. САМОНЕЙТРАЛИЗУЕТСЯ! НЕ СМЫВАТЬ.</p>
МАСКИ		<p>H.Y.D.R.A. gel mask</p> <p>Нанесите толстый слой. Накройте глаза влажными ватными дисками. Оставьте на 15 мин., смойте теплой водой.</p> <p>P.E.P.T.I.D.E. powder</p> <p>Смешайте, равномерно нанесите на подготовленные зоны для достижения максимального увлажняющего и омолаживающего воздействия. Снимите маску через 10 мин., сверху вниз 1 слоем.</p> <p>A.D.V.A.N.C.E.D peel-off mask</p> <p>Смешайте и нанесите на зоны для достижения успокаивающего воздействия. Снимите маску через 15 мин., сверху вниз 1 слоем.</p> <p>SOS peel-off mask</p> <p>Смешайте и нанесите на зоны для достижения успокаивающего, охлаждающего воздействия. Снимите маску через 15 минут.</p> <p>SOS repair mask</p> <p>Маска обеспечивает превосходное восстанавливающее, антиоксидантное действие. Нанесите и оставьте на 15 мин. Снимите и массируйте кожу до полного впитывания остатков продукта.</p>
5. ВОССТАНОВЛЕНИЕ		<p>P.O.S.T. recovery cream</p> <p>Нанесите P.O.S.T. recovery cream, слегка помассируйте.</p>
6. ЗАЩИТА		<p>U.V. protect SPF 30+</p> <p>Нанесите солнцезащитный крем U.V. protect SPF 30+ или C.C. cream, слегка помассируйте.</p>



C.R. - ПРОГРАММА КОНТРОЛІВАНЕГО ОБНОВЛЕННЯ КОЖИ
С ХРОНИЧЕСКИМ ПОКРАЩЕННЯМ 30 МИН.

C.R. - ПРОГРАММА КОНТРОЛИРУЕМОГО ОБНОВЛЕНИЯ КОЖИ С ХРОНИЧЕСКИМ ПОКРАСНЕНИЕМ (30 МИН.)

Программа обновления кожи, направленного действия **C.R.** для лечения и восстановления кожи, склонной к хроническому покраснению и розацеа. Применяемые средства программы содержат мощный коктейль активных ингредиентов, которые обладают противовоспалительным действием, уменьшающим покраснение и препятствующим рецидиву.

Высокоэффективный обновляющий **C.R. 1 complex** обладает антимикробной активностью для устранения покраснений и предупреждения рецидива.

АКТИВНЫЕ ИНГРЕДИЕНТЫ:

- Молочная кислота
- Миндальная кислота
- Салициловая кислота
- Ретинол
- PH-DVC™



ПРОТОКОЛ ПРОЦЕДУРЫ 30 МИН.

1. ОЧИЩЕНИЕ



E.X.F.O. cleanse

Очистите кожу с помощью **E.X.F.O. cleanse** и удалите средство ватными дисками или влажными салфетками. Вытрите кожу насухо.

2. ОБЕЗЖИРИВАНИЕ



S.K.I.N. primer

Распылите **S.K.I.N. primer** на ватный диск или марлевую салфетку и протрите полностью обрабатываемую область. Нанесите несколько раз на особенно жирные участки кожи.

3. ОБНОВЛЕНИЕ КОЖИ



C.R.1 complex

Нанести равномерно 1 слой при помощи веерной кисти. Время экспозиции 3-15 минут. Смойте при помощи влажных ватных дисков.

4. ВОССТАНОВЛЕНИЕ



P.O.S.T. recovery cream

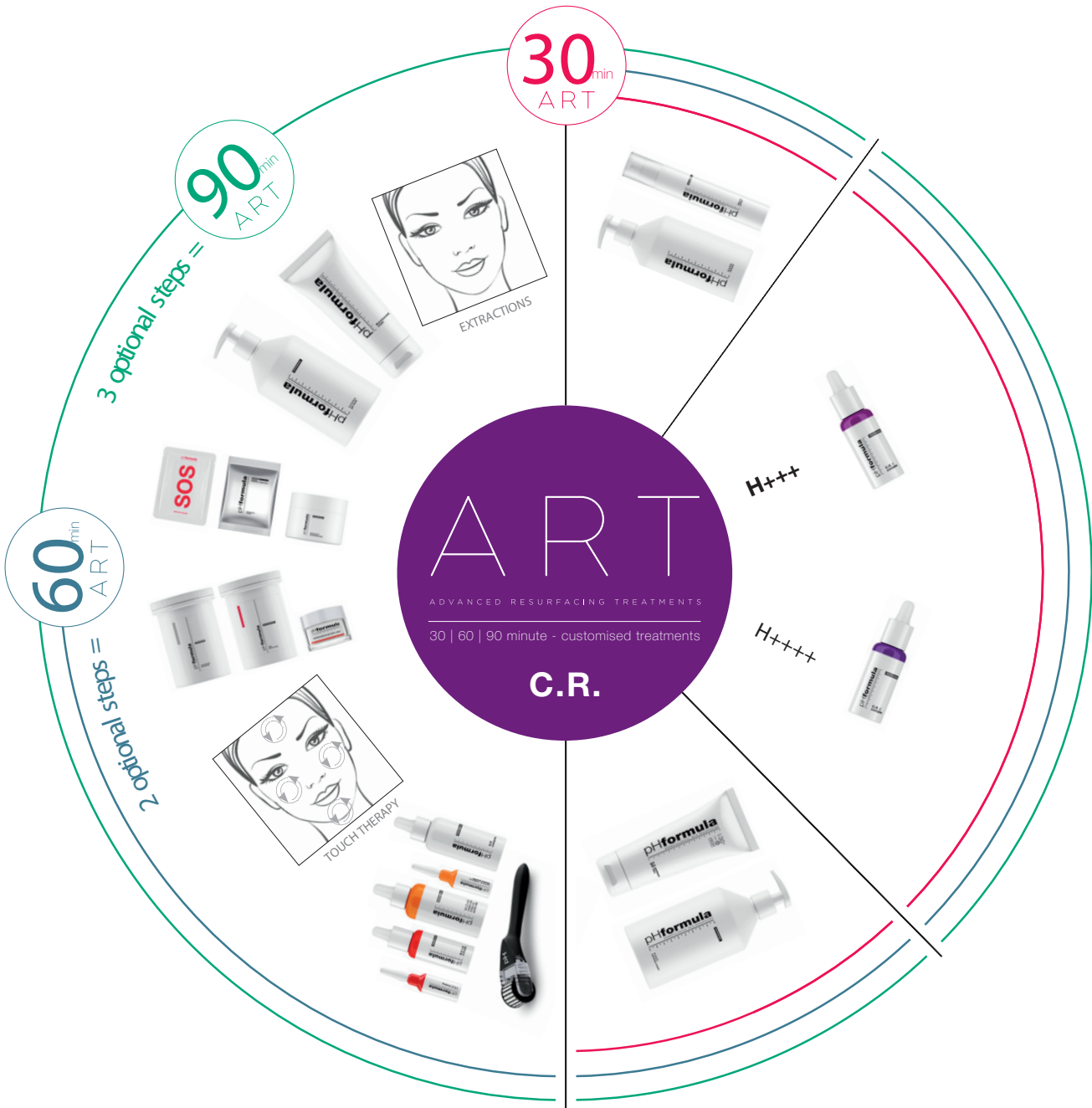
Нанесите **P.O.S.T. recovery cream**, слегка помассируйте.

5. ЗАЩИТА



U.V. protect SPF 30+

Нанесите солнцезащитный крем **U.V. protect SPF 30+** или **C.C. cream**, слегка помассируйте.



STEPS 1 TO 7 **30^{min} ART** +2 OPTIONALS **60^{min} ART** +3 OPTIONALS **90^{min} ART**

C.R. - ПРОГРАММА КОНТРОЛИРУЕМОГО ОБНОВЛЕНИЯ КОЖИ С ХРОНИЧЕСКИМ ПОКРАСНЕНИЕМ 60/90 МИН.

ПРОТОКОЛ ПРОЦЕДУРЫ 60/90 МИН.

1. ОЧИЩЕНИЕ



E.X.F.O. cleanse

Очистите кожу с помощью **E.X.F.O. cleanse** и удалите средство ватными дисками или влажными салфетками. Вытрите кожу насухо.

ДОПОЛНИТЕЛЬНО

TOUCH THERAPY



P.U.R.E. rosehip oil

Нанесите на лицо 5 капель масла шиповника **P.U.R.E. rosehip oil** и приступите к сеансу сенсорной терапии.

или

M.A.S.S.A.G.E. cream

Нанесите небольшое количество **M.A.S.S.A.G.E. cream** от pHformula на лицо, шею и декольте для расслабляющего массажа. Удалите с помощью теплых компрессов.

2. ОБЕЗЖИРИВАНИЕ



S.K.I.N. primer

Распылите **S.K.I.N. primer** на ватный диск или марлевую салфетку и протрите полностью обрабатываемую область. Нанесите несколько раз на особенно жирные участки кожи.

3. ТЕСТ НА ЧУВСТВИТЕЛЬНОСТЬ



S.P. complex

Нанесите **S.P. complex** для определения чувствительности кожи на 2 мин., смойте.

ЭКСФОЛИАЦИЯ



D.E.R.M.A.B.R.A.S.I.O.N cream

Нанесите крем **D.E.R.M.A.B.R.A.S.I.O.N** на лицо шею и зону декольте. Слегка помассируйте в течение 5-10 минут. Смойте теплой водой.

ОБНОВЛЕНИЕ



I.N.S.T.A.N.T. mask

Нанесите тонким слоем **I.N.S.T.A.N.T. mask**, равномерно распределите с помощью толстой кисти для нанесения масок или небольшой лопатки. Оставьте на 10-15 минут. Мягко очистите кожу с помощью **E.X.F.O. cleanse** для удаления остатков от маски, вытрите насухо.

ЭКСТРАКЦИЯ



4. ОБНОВЛЕНИЕ



C.R.1 complex

Нанести равномерно 1 слой при помощи веерной кисти. Время экспозиции 3-15 минут. Смойте при помощи влажных ватных дисков.

ДОПОЛНИТЕЛЬНО

<p>ОБНОВЛЕНИЕ (ДЛЯ ШЕИ И ЗОНЫ ДЕКОЛЬТЕ)</p>		<p>N.E.C.K. complex Нанесите тонкий слой N.E.C.K. complex на область шеи и декольте с помощью кисти и оставьте на 15 мин. Удалите средство с помощью E.X.F.O. cleanse и ватных дисков по истечении указанного времени.</p>
<p>ОМОЛОЖЕНИЕ</p>		<p>T.D.S. firming Нанесите T.D.S. firming с помощью кисти и помассируйте до полного впитывания.</p>
<p>ОБНОВЛЕНИЕ</p>		<p>V.I.T.A. C radiance release activator and powder В небольшой керамической чашке растворите одну мерную ложку порошка (35 мг) V.I.T.A. C powder в полной пипетке (2 мл) активатора V.I.T.A. C activator. Нанесите с помощью кисти и слегка помассируйте для лучшего впитывания. Нанесите повторно на проблемные зоны. Дайте впитаться. САМОНЕЙТРАЛИЗУЕТСЯ! НЕ СМЫВАТЬ.</p>
<p>МАСКИ</p>		<p>H.Y.D.R.A. gel mask Нанесите толстый слой. Накройте глаза влажными ватными дисками. Оставьте на 15 мин., смойте теплой водой.</p> <p>P.E.P.T.I.D.E. powder Смешайте, равномерно нанесите на подготовленные зоны для достижения максимального увлажняющего и омолаживающего воздействия. Снимите маску через 10 мин., сверху вниз 1 слоем.</p> <p>A.D.V.A.N.C.E.D peel-off mask Смешайте и нанесите на зоны для достижения успокаивающего воздействия. Снимите маску через 15 мин., сверху вниз 1 слоем.</p> <p>SOS peel-off mask Смешайте и нанесите на зоны для достижения успокаивающего, охлаждающего воздействия. Снимите маску через 15 минут.</p> <p>SOS repair mask Маска обеспечивает превосходное восстанавливающее, антиоксидантное действие. Нанесите и оставьте на 15 мин. Снимите и массируйте кожу до полного впитывания остатков продукта.</p>

5. ВОССТАНОВЛЕНИЕ



P.O.S.T. recovery cream

Нанесите **P.O.S.T. recovery cream**, слегка помассируйте.

6. ЗАЩИТА



U.V. protect SPF 30+

Нанесите солнцезащитный крем **U.V. protect SPF 30+** или **C.C. cream**, слегка помассируйте.

ПРОГРАММА ИНТЕНСИВНОГО ОБНОВЛЕНИЯ КОЖИ ЛИЦА, ШЕИ И ЗОНЫ ДЕКОЛЬТЕ MD TCA TOUCH™ (30 МИН.)

Программа направленная на стимуляцию и ремоделирование кожи, которая дает видимый результат и мгновенный лифтинг-эффект, не требует длительной реабилитации, подходит для всех фототипов и типов кожи, оказывает интенсивное омолаживающее действие, подавляет гиперпигментацию и обладает противовоспалительным действием.

Формула пилинга **TCA TOUCH™** настолько совершенна, что после его использования отсутствует период длительной реабилитации, поствоспалительная гиперпигментация и выраженное шелушение, а эффект заметен уже после первой процедуры.



АКТИВНЫЕ ИНГРЕДИЕНТЫ:

- Трихлоруксусная кислота
- Сульфат магния
- Арбутин
- PH-DVC™

ПРОТОКОЛ ПРОЦЕДУРЫ 30 МИН.

1. ОЧИЩЕНИЕ



E.X.F.O. cleanse

Очистите кожу с помощью **E.X.F.O. cleanse** и удалите средство ватными дисками или влажными салфетками. Вытрите кожу насухо.

2. ОБЕЗЖИРИВАНИЕ



S.K.I.N. primer

Распылите **S.K.I.N. primer** на ватный диск или марлевую салфетку и протрите полностью обрабатываемую область. Нанесите несколько раз на особенно жирные участки кожи.

3. ПИЛИНГ ТРИХЛОРУКСУСНОЙ КИСЛОТОЙ



TCA TOUCH™

Нанесите **TCA Touch** согласно инструкции. Вотрите до полного впитывания. **НЕ СМЫВАТЬ! САМОНЕЙТРАЛИЗУЕТСЯ.**

4. ВОССТАНОВЛЕНИЕ



P.O.S.T. recovery cream

Нанесите **P.O.S.T. recovery cream**, слегка помассируйте.

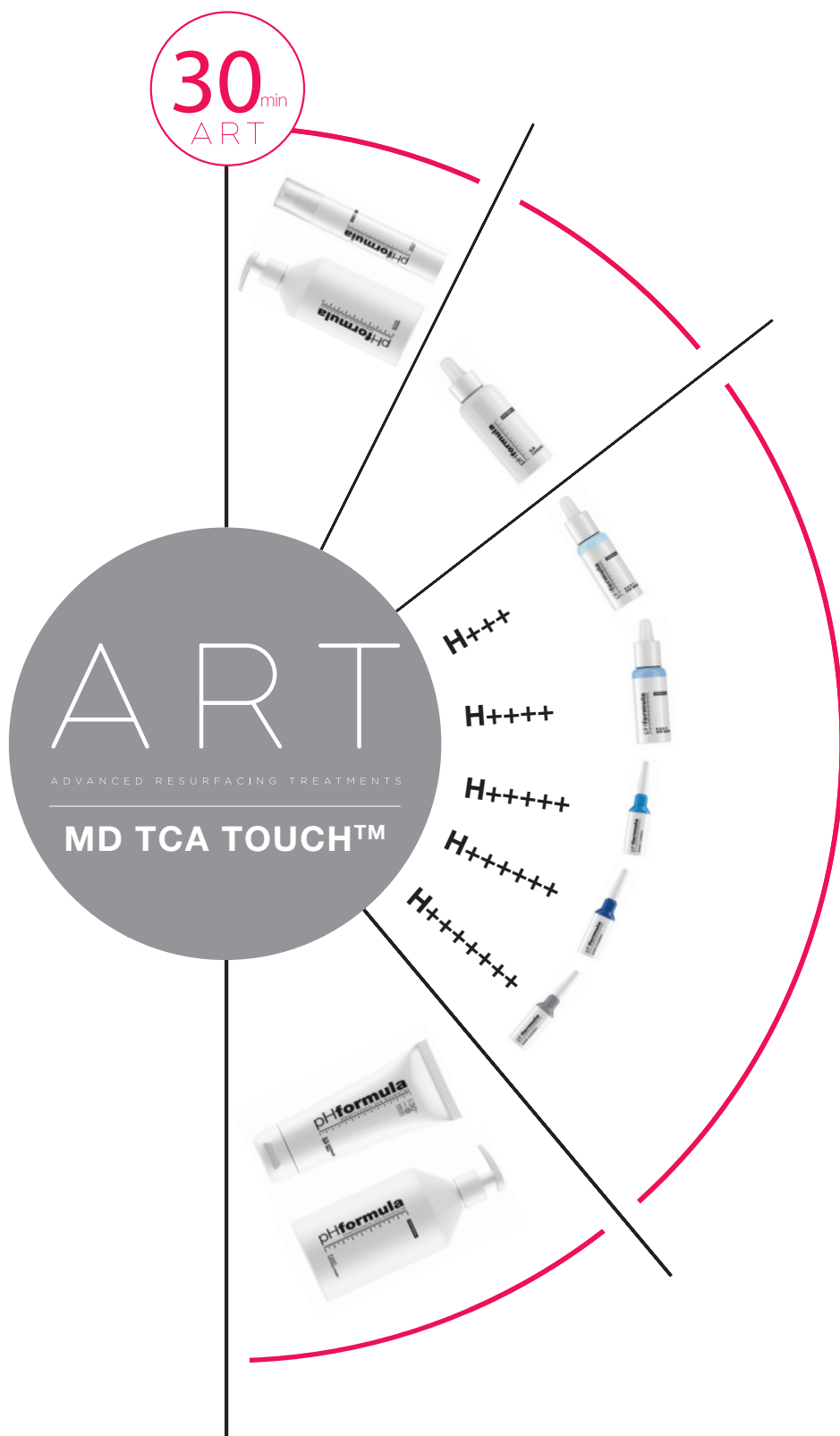
5. ЗАЩИТА



U.V. protect SPF 30+

Нанесите солнцезащитный крем **U.V. protect SPF 30+** или **C.C. cream**, слегка помассируйте.

ПРОГРАММА ИНТЕНСИВНОГО ОБНОВЛЕНИЯ КОЖИ ЛИЦА,
ШЕИ И ЗОНЫ ДЕКОЛЬТЕ MD TCA TOUCH




ЛЕТНИЕ ПИЛИНГИ

Процедура обновления кожи от **pHformula** – идеальна для ухода в летний период. Благодаря уникальному сочетанию активных ингредиентов и запатентованной системе доставки компонентов **PH-DVC™**, программа позволяет оперативно устранить эстетические дефекты кожи без повреждения и реабилитационного периода. Результат – здоровая сияющая кожа и ровный тон лица.

ПРЕИМУЩЕСТВА ПРОЦЕДУРЫ:

- Атравматичность
- Видимый результат
- Всесезонное применение (365 дней в году)
- Безболезненность
- Отсутствие реабилитационного периода



ПРОГРАММА КОНТРОЛИРУЕМОГО ОБНОВЛЕНИЯ ДЛЯ КОЖИ В ЛЕТНИЙ ПЕРИОД 60/90 МИН.

ПРОТОКОЛ ПРОЦЕДУРЫ 60/90 МИН.

1. ОЧИЩЕНИЕ



E.X.F.O. cleanse

Очистите кожу с помощью **E.X.F.O. cleanse** и удалите средство ватными дисками или влажными салфетками. Вытрите кожу насухо.

ДОПОЛНИТЕЛЬНО

TOUCH THERAPY



P.U.R.E. rosehip oil

Нанесите на лицо 5 капель масла шиповника **P.U.R.E. rosehip oil** и приступите к сеансу сенсорной терапии.

или

M.A.S.S.A.G.E. cream

Нанесите небольшое количество **M.A.S.S.A.G.E. cream** от **pHformula** на лицо, шею и декольте для расслабляющего массажа. Удалите с помощью теплых компрессов.

2. ОБЕЗЖИРИВАНИЕ



S.K.I.N. primer

Распылите **S.K.I.N. primer** на ватный диск или марлевую салфетку и протрите полностью обрабатываемую область. Нанесите несколько раз на особенно жирные участки кожи.

3. ТЕСТ НА ЧУВСТВИТЕЛЬНОСТЬ



S.P. complex

Нанесите **S.P. complex** для определения чувствительности кожи на 2 мин., смойте.

ЭКСФОЛИАЦИЯ



D.E.R.M.A.B.R.A.S.I.O.N cream

Нанесите крем **D.E.R.M.A.B.R.A.S.I.O.N** на лицо шею и зону декольте. Слегка помассируйте в течение 5-10 минут. Смойте теплой водой.

ОБНОВЛЕНИЕ



I.N.S.T.A.N.T. mask

Нанесите тонким слоем **I.N.S.T.A.N.T. mask**, равномерно распределите с помощью толстой кисти для нанесения масок или небольшой лопатки. Оставьте на 10-15 минут. Мягко очистите кожу с помощью **E.X.F.O. cleanse** для удаления остатков от маски, вытрите насухо.

4. ОБНОВЛЕНИЕ



A.G.E. 1,2 mild solution / A.G.E. 1 solution









A.C. 1,2 mild solution/ A.C. 1 solution

M.E.L.A. 1 powerclay™

C.R. 1 complex

V.I.T.A. C powder and activator

Используем продукт в зависимости от типа и состояния кожи.

ДОПОЛНИТЕЛЬНО	
<p>ОБНОВЛЕНИЕ</p>	<div data-bbox="655 305 699 423">  </div> <p>N.E.C.K. complex Нанесите тонкий слой N.E.C.K. complex на область шеи и декольте с помощью кисти и оставьте на 15 мин. Удалите средство с помощью E.X.F.O. cleanse и ватных дисков по истечении указанного времени.</p>
<p>МАСКИ</p>	<div data-bbox="655 466 699 570">  </div> <p>H.Y.D.R.A. gel mask Нанесите толстый слой. Накройте глаза влажными ватными дисками. Оставьте на 15 мин., смойте теплой водой.</p> <div data-bbox="647 593 711 678">  </div> <p>P.E.P.T.I.D.E. powder Смешайте, равномерно нанесите на подготовленные зоны для достижения максимального увлажняющего и омолаживающего воздействия. Снимите маску через 10 мин., сверху вниз 1 слоем.</p> <div data-bbox="647 701 711 785">  </div> <p>A.D.V.A.N.C.E.D peel-off mask Смешайте и нанесите на зоны для достижения успокаивающего воздействия. Снимите маску через 15 мин., сверху вниз 1 слоем.</p> <div data-bbox="647 809 711 893">  </div> <p>SOS peel-off mask Смешайте и нанесите на зоны для достижения успокаивающего, охлаждающего воздействия. Снимите маску через 15 минут.</p> <div data-bbox="647 917 711 1001">  </div> <p>SOS repair mask Маска обеспечивает превосходное восстанавливающее, антиоксидантное действие. Нанесите и оставьте на 15 мин. Снимите и массируйте кожу до полного впитывания остатков продукта.</p>
<p>5. ВОССТАНОВЛЕНИЕ</p>	<div data-bbox="639 1054 703 1201">  </div> <p>P.O.S.T. recovery cream Нанесите P.O.S.T. recovery cream, слегка помассируйте.</p>
<p>6. ЗАЩИТА</p>	<div data-bbox="639 1240 703 1377">  </div> <p>U.V. protect SPF 30+ Нанесите солнцезащитный крем U.V. protect SPF 30+ или C.C. cream, слегка помассируйте.</p>

V.I.T.A. C - ПРОГРАММА КОНТРОЛИРУЕМОГО ОБНОВЛЕНИЯ КОЖИ С ВИТАМИНОМ C (30 МИН.)

Программа ухода **V.I.T.A. C**, направленная на улучшение цвета и качества кожи, устранение признаков фотостарения. Обеспечивает мягкое обновление кожи и позволяет вернуть ей гладкость, упругость и сияющий вид.

АКТИВНЫЕ ИНГРЕДИЕНТЫ:

- L- аскорбиновая кислота (порошок)
- Гиалуроновая кислота
- Ретинол
- Сахароза
- Пальмитоил трипептид 1
- PH-DVC™



ПРОТОКОЛ ПРОЦЕДУРЫ 30 МИН.

1. ОЧИЩЕНИЕ



E.X.F.O. cleanse

Очистите кожу с помощью **E.X.F.O. cleanse** и удалите средство ватными дисками или влажными салфетками. Вытрите кожу насухо.

2. ОБЕЗЖИРИВАНИЕ



S.K.I.N. primer

Распылите **S.K.I.N. primer** на ватный диск или марлевую салфетку и протрите полностью обрабатываемую область. Нанесите несколько раз на особенно жирные участки кожи.

3. ТЕСТ НА ЧУВСТВИТЕЛЬНОСТЬ



S.P. complex

Нанесите **S.P. complex** для определения чувствительности кожи на 2 мин., смойте.

4. ОБНОВЛЕНИЕ



V.I.T.A. C radiance release activator and powder

В небольшой керамической чашке растворите одну мерную ложку порошка (35 мг) **V.I.T.A. C powder** в полной пипетке (2 мл) активатора **V.I.T.A. C activator**. Нанесите с помощью кисти и слегка помассируйте для лучшего впитывания. Нанесите повторно на проблемные зоны. Дайте впитаться. **САМОНЕЙТРАЛИЗУЕТСЯ! НЕ СМЫВАТЬ.**

5. МАСКА



P.E.P.T.I.D.E. powder

Смешайте, равномерно нанесите на подготовленные зоны для достижения максимального увлажняющего и омолаживающего воздействия. Снимите маску через 10 мин., сверху вниз 1 слоем.

6. ВОССТАНОВЛЕНИЕ



P.O.S.T. recovery cream

Нанесите **P.O.S.T. recovery cream**, слегка помассируйте.

7. ЗАЩИТА



U.V. protect SPF 30+

Нанесите солнцезащитный крем **U.V. protect SPF 30+** или **C.C. cream**, слегка помассируйте.

N.E.C.K. AND DECOLLETE – ПРОЦЕДУРА КОНТРОЛИРУЕМОГО ОБНОВЛЕНИЯ ДЛЯ ШЕИ И ЗОНЫ ДЕКОЛЬТЕ (30 МИН.)

Программа разработана для улучшения качества и состояния кожи зон шеи и декольте. Активные ингредиенты в составе, предназначены для мягкой, но эффективной эксфолиации кожи этих деликатных зон.

АКТИВНЫЕ ИНГРЕДИЕНТЫ:

- Салициловая кислота
- Молочная кислота
- Миндальная кислота
- PH-DVC™



ПРОТОКОЛ ПРОЦЕДУРЫ 30 мин.

1. ОЧИЩЕНИЕ



E.X.F.O. cleanse

Очистите кожу с помощью **E.X.F.O. cleanse** и удалите средство ватными дисками или влажными салфетками. Вытрите кожу насухо.

2. ОБЕЗЖИРИВАНИЕ



S.K.I.N. primer

Распылите **S.K.I.N. primer** на ватный диск или марлевую салфетку и протрите полностью обрабатываемую область. Нанесите несколько раз на особенно жирные участки кожи.

3. ОБНОВЛЕНИЕ



N.E.C.K. complex

Нанесите тонкий слой **N.E.C.K. complex** на область шеи и декольте с помощью кисти и оставьте на 15 мин. Удалите средство с помощью **E.X.F.O. cleanse** и ватных дисков по истечении указанного времени.

4. МАСКА



A.D.V.A.N.C.E.D peel-off mask

Смешайте и нанесите на зоны для достижения успокаивающего воздействия. Снимите маску через 15 минут, сверху вниз одним слоем.

5. ВОССТАНОВЛЕНИЕ



P.O.S.T. recovery cream

Нанесите **P.O.S.T. recovery cream**, слегка помассируйте.

6. ЗАЩИТА



U.V. protect SPF 30+

Нанесите солнцезащитный крем **U.V. protect SPF 30+** или **C.C. cream**, слегка помассируйте.

ПРОЦЕДУРА КОНТРОЛИРУЕМОГО ЛИФТИНГ-СИЯНИЯ ДЛЯ ОБНОВЛЕНИЯ ШЕИ И ЗОНЫ ДЕКОЛЬТЕ N.E.C.K. AND DECOLLETE (60 МИН.)

Программа разработана для улучшения качества и состояния кожи зон шеи и декольте. Сочетание таких активных ингредиентов, как салициловая и молочная кислоты с ретинолом, позволяют вернуть коже упругость и уменьшить выраженность морщин.

ПРОТОКОЛ ПРОЦЕДУРЫ 60 МИН.

1. ОЧИЩЕНИЕ



E.X.F.O. cleanse

Очистите кожу с помощью **E.X.F.O. cleanse** и удалите средство ватными дисками или влажными салфетками. Вытрите кожу насухо.

2. СРЕДСТВО ДЛЯ ШЛИФОВКИ



D.E.R.M.A.B.R.A.S.I.O.N cream

Нанесите крем **D.E.R.M.A.B.R.A.S.I.O.N** на лицо шею и зону декольте. Слегка помассируйте в течение 5-10 минут. Удалите средство с помощью **E.X.F.O. cleanse** и ватных дисков по истечении указанного времени.

3. ОБНОВЛЕНИЕ



N.E.C.K. complex

Нанесите тонкий слой **N.E.C.K. complex** на область шеи и декольте с помощью кисти и оставьте на 15 мин. Удалите средство с помощью **E.X.F.O. cleanse** и ватных дисков по истечении указанного времени.

4. АКТИВНАЯ СЫВОРОТКА



V.I.T.A. C radiance release activator and powder

В небольшой керамической чашке растворите одну мерную ложку порошка (35 мг) **V.I.T.A. C powder** в полной пипетке (2 мл) активатора **V.I.T.A. C activator**. Нанесите с помощью кисти и слегка помассируйте для лучшего впитывания. Нанесите повторно на проблемные зоны. Дайте впитаться. **САМОНЕЙТРАЛИЗУЕТСЯ! НЕ СМЫВАТЬ.**

5. ОМОЛОЖЕНИЕ



T.D.S. firming

Нанесите **T.D.S. firming** с помощью кисти и помассируйте до полного впитывания.

6. ВОССТАНОВЛЕНИЕ



P.O.S.T. recovery cream

Нанесите **P.O.S.T. recovery cream**, слегка помассируйте.

7. ЗАЩИТА



U.V. protect SPF 30+

Нанесите солнцезащитный крем **U.V. protect SPF 30+** или **C.C. cream**, слегка помассируйте.

H.A.N.D - ПРОГРАММА КОНТРОЛИРУЕМОГО ОБНОВЛЕНИЯ КОЖИ КИСТЕЙ РУК (30 МИН.)

Программа разработана для коррекции возрастных изменений кожи рук, направленная на сохранение красоты и молодости кожи рук.

АКТИВНЫЕ ИНГРЕДИЕНТЫ:

- Салициловая кислота
- Молочная кислота
- Лактобионовая кислота
- Миндальная кислота
- Ретинол
- PH-DVC™



ПРОТОКОЛ ПРОЦЕДУРЫ 30 МИН.

1. ОЧИЩЕНИЕ



E.X.F.O. cleanse

Очистите кожу с помощью **E.X.F.O. cleanse** и удалите средство ватными дисками или влажными салфетками. Вытрите кожу насухо.

2. СРЕДСТВО ДЛЯ ШЛИФОВКИ



D.E.R.M.A.B.R.A.S.I.O.N. cream

Нанесите крем **D.E.R.M.A.B.R.A.S.I.O.N.** Слегка помассируйте в течение 5-10 минут. Удалите средство с помощью **E.X.F.O. cleanse** и ватных дисков по истечении указанного времени.

3. ОБНОВЛЕНИЕ



N.E.C.K. complex

Нанесите тонкий слой **N.E.C.K. complex** с помощью кисти и оставьте на 15 мин. Удалите средство с помощью **E.X.F.O. cleanse** и ватных дисков по истечении указанного времени.

4. ВОССТАНОВЛЕНИЕ



P.O.S.T. recovery cream

Нанесите **P.O.S.T. recovery cream**, слегка помассируйте.

5. ЗАЩИТА



U.V. protect SPF 30+

Нанесите солнцезащитный крем **U.V. protect SPF 30+** или **C.C. cream**, слегка помассируйте.

Н.А.Н.Д - ПРОГРАММА ИНТЕНСИВНОГО ОБНОВЛЕНИЯ КОЖИ КИСТЕЙ РУК (60МИН.)

Кожа рук с возрастом становится значительно тоньше, что наряду с уменьшением объема мягких тканей и мышц заставляет руки выглядеть намного старше. Сочетание продуктов **М.Е.Л.А.** с L-аскорбиновой кислотой уменьшает выраженность возрастных пятен, возвращает коже тонус и улучшает текстуру кожи.

ПРОТОКОЛ ПРОЦЕДУРЫ 60 мин.

1. ОЧИЩЕНИЕ



E.X.F.O. cleanse

Очистите кожу с помощью **E.X.F.O. cleanse** и удалите средство ватными дисками или влажными салфетками. Вытрите кожу насухо.

2. СРЕДСТВО ДЛЯ ШЛИФОВКИ



D.E.R.M.A.B.R.A.S.I.O.N cream

Нанесите крем **D.E.R.M.A.B.R.A.S.I.O.N.** Слегка помассируйте в течение 5-10 минут. Удалите средство с помощью **E.X.F.O. cleanse** и ватных дисков по истечении указанного времени.

3. ОБНОВЛЕНИЕ



M.E.L.A. 1 или M.E.L.A. 2

Нанесите равномерно один слой с помощью кисти для нанесения масок или небольшой лопатки. **СМЫТЬ.** При необходимости очистите кожу с помощью **E.X.F.O. cleanse** для удаления остатков от маски, вытрите насухо.

4. АКТИВНАЯ СЫВОРОТКА



V.I.T.A. C radiance release activator and powder

В небольшой керамической чашке растворите одну мерную ложку порошка (35 мг) **V.I.T.A. C powder** в полной пипетке (2 мл) активатора **V.I.T.A. C activator**. Нанесите с помощью кисти и слегка помассируйте для лучшего впитывания. Нанесите повторно на проблемные зоны. Дайте впитаться. **САМОНЕЙТРАЛИЗУЕТСЯ! НЕ СМЫВАТЬ.**

5. ОМОЛОЖЕНИЕ



T.D.S. firming

Нанесите **T.D.S. firming** с помощью кисти и помассируйте до полного впитывания.

6. ВОССТАНОВЛЕНИЕ



P.O.S.T. recovery cream






















Нанесите **P.O.S.T. recovery cream**, слегка помассируйте.

7. ЗАЩИТА



U.V. protect SPF 30+

Нанесите солнцезащитный крем **U.V. protect SPF 30+** или **C.C. cream**, слегка помассируйте.

ОЧИЩЕНИЕ И ПОДГОТОВКА					
	E.X.F.O. cleanse		S.K.I.N. primer		S.P. complex
ЭКСФОЛИАЦИЯ					
 D.E.R.M.A.B.R.A.S.I.O.N cream					
ОБНОВЛЕНИЕ					
	A.G.E. solutions		M.E.L.A. powerclays™		N.E.C.K. complex
	A.C. solutions				C.R. complex
АКТИВНЫЕ СЫВОРОТКИ					
	V.I.T.A. C radiance release activator/powder				T.D.S. firming
МАССАЖ					
	M.A.S.S.A.G.E. cream				P.U.R.E rosehip oil
МАСКИ					
	P.E.P.T.I.D.E. powder		A.D.V.A.N.C.E.D. peel-off mask		H.Y.D.R.A. gel mask
			SOS peel-off mask		SOS repair mask
			I.N.S.T.A.N.T. mask		
УВЛАЖНЕНИЕ И ЗАЩИТА					
	P.O.S.T. recovery cream				U.V. protect SPF 30+

ДОМАШНИЙ УХОД

КАТЕГОРИИ ПРОДУКТОВ ДЛЯ ДОМАШНЕГО УХОДА

Рекомендации **pHformula** по домашнему уходу до и после процедур обновления кожи были специально разработаны для ускорения восстановления и получения наилучших результатов без повреждения кожи. Продукты **pHformula** для домашнего использования насыщают кожу всеми необходимыми ингредиентами (витаминами, антиоксидантами, аминокислотами и т. д.), значимость которых для подготовки кожи к процедурам обновления и быстрого восстановления после них была клинически доказана.

Основанные на ультрасовременных технологиях и разработках, продукты обеспечивают максимально эффективные результаты для всех типов кожи.

Нас каждый день вдохновляет то, как позитивно сказывается на жизни людей результат использования препаратов **pHformula**.

ОЧИЩЕНИЕ И УХОД



Очищающие средства **pHformula** эффективно удаляют макияж и другие загрязнения кожи. Активно увлажняют и успокаивают. Натуральные ингредиенты доставляют в кожу питательные вещества, улучшая её текстуру. Рекомендованы для всех типов кожи.



F.O.A.M.
cleanse



E.X.F.O.
cleanse



G.E.L.
cleanse



P.O.W.E.R.
essence
tonic

ВОССТАНОВЛЕНИЕ И ЗАЩИТА

Средства для восстановления и защиты **pHformula** рекомендованы для ежедневного использования и обладают непревзойденными противовоспалительными компонентами и антиоксидантными свойствами. Идеально подходят для восстановления кожи после процедур обновления и пролонгации полученных результатов.



P.O.S.T.
recovery
cream



A.G.E.
recovery
cream



A.C.
recovery
cream



C.R.
recovery
cream



M.E.L.A.
recovery
cream



N.E.C.K.
recovery



E.Y.E.
recovery

АКТИВНЫЕ СЫВОРОТКИ И КОНЦЕНТРАТЫ

Активные сыворотки и концентраты **phformula** содержат высокий процент активных компонентов, которые обладают мощными действиями: омоложение, глубокое увлажнение, насыщение витаминами. Результат – здоровая сияющая кожа.



VITA C
serum



H.Y.D.R.A.
serum



M.E.L.A.
serum



A.C.T.I.V.E.
formula



S.Y.N.E.R.G.Y.
serum

ВИТАМИНИЗИРОВАННЫЕ СЫВОРОТКИ И МАСКИ

ABC линия

была разработана специалистами **phformula** для ухода за кожей 24 часа в сутки.

Уникальные компоненты, обладают пролонгированным действием и защищают кожу от негативного воздействия окружающей среды.



VITA A
cream



VITA B
cream



VITA C
cream



VITA A
mask



VITA B
mask



VITA C
mask

SPOT ON (СРЕДСТВА ДЛЯ МОЛОДОЙ КОЖИ)

Средства для молодой кожи идеально подойдут для ухода за юной кожей, склонной к акне. Противомикробная формула уничтожает бактерии и снимает воспаления, придают коже здоровый ухоженный вид.



SPOT ON
blemish active



SPOT ON
moisture balance

ВОССТАНОВЛЕНИЕ И ПОДДЕРЖКА КОЖИ



Средства линии **SOS**
от **pHformula**
помогают защитить кожу
от потери влаги.

Они идеально подходят
для сухой, чувствительной
и обезвоженной кожи.

Образуют защитный
барьер на поверхности
кожи, который
обеспечивает защиту
от негативного
воздействия
окружающей среды.



SOS
repair cream



SOS
rescue cream



SOS
rescue oil



SOS
eye rescue



SOS
rescue lip

POINT (ANTI-AGE СРЕДСТВА)

Роскошные anti-age крема **pHformula** содержат уникальные компоненты и пептидные комплексы, которые сокращают морщины и мимические складки, придают коже мгновенное сияние и здоровый ухоженный вид, улучшают упругость и эластичность.



POINT
Extra firm



POINT
Age reverse



POINT
Multi protect

ЗАЩИТА ОТ СОЛНЦА



Средства от солнца линии **pHformula** обеспечивают мощную защиту от UVA и UVB лучей, не утяжеляют кожу и не оставляют жирных следов, помогают предотвратить повреждение ДНК-клеток кожи.

Идеально подходят после использования дерматологических процедур, включая инвазивные процедуры.

Рекомендованы для всех типов кожи.



C.C.
cream



Compact
foundation SPF 50+



U.V. protect
SPF 30+



U.V. protect
SPF 50+

ТОНИЗИРУЮЩИЙ НАПИТОК

Тонизирующий напиток **LIQUID LIFE BOOST** разработан для преображения кожи изнутри. Напиток содержит важные питательные микроэлементы, необходимые для поддержания здоровья кожи и её ухоженного вида. Уникальные сочетания коллагена, пептидов, витаминов, минералов делают кожу более упругой, увлажненной, стимулируют работу иммунной системы.



INSIDE OUT
Liquid Life Boost

СРЕДСТВА ДЛЯ ТЕЛА

Разработана для преобразования кожи изнутри, содержат уникальные микроэлементы, которые оживляют, тонизируют и укрепляют кожу, делают её более увлажненной, шелковистой и гладкой, улучшают обмен веществ и стимулируют микроциркуляцию.



BODY
firming lotion



BODY
contouring gel



H.A.N.D.
perfection cream

ДОМАШНИЕ НАБОРЫ pHformula



A.G.E. KIT

Набор для ухода за кожей
с возрастными изменениями

M.E.L.A. KIT

Набор для ухода за кожей
с гиперпигментацией



A.C.N.E. KIT

Набор для ухода
за кожей с акне

C.R KIT

Набор для ухода за кожей
с хроническим покраснением





SOS rescue oil

ШВЕЦИЯ И ЭСТОНИЯ



PARIM PROFISARJA
NÄOTOODE

POINT

ФИНЛЯНДИЯ



KOSMETOLOGI-SKY
**LAJINSA
PARAS2017**

VITA C serum

ПОЛЬША



HYDRA serum

ЭСТОНИЯ



POINT
ФИНЛЯНДИЯ

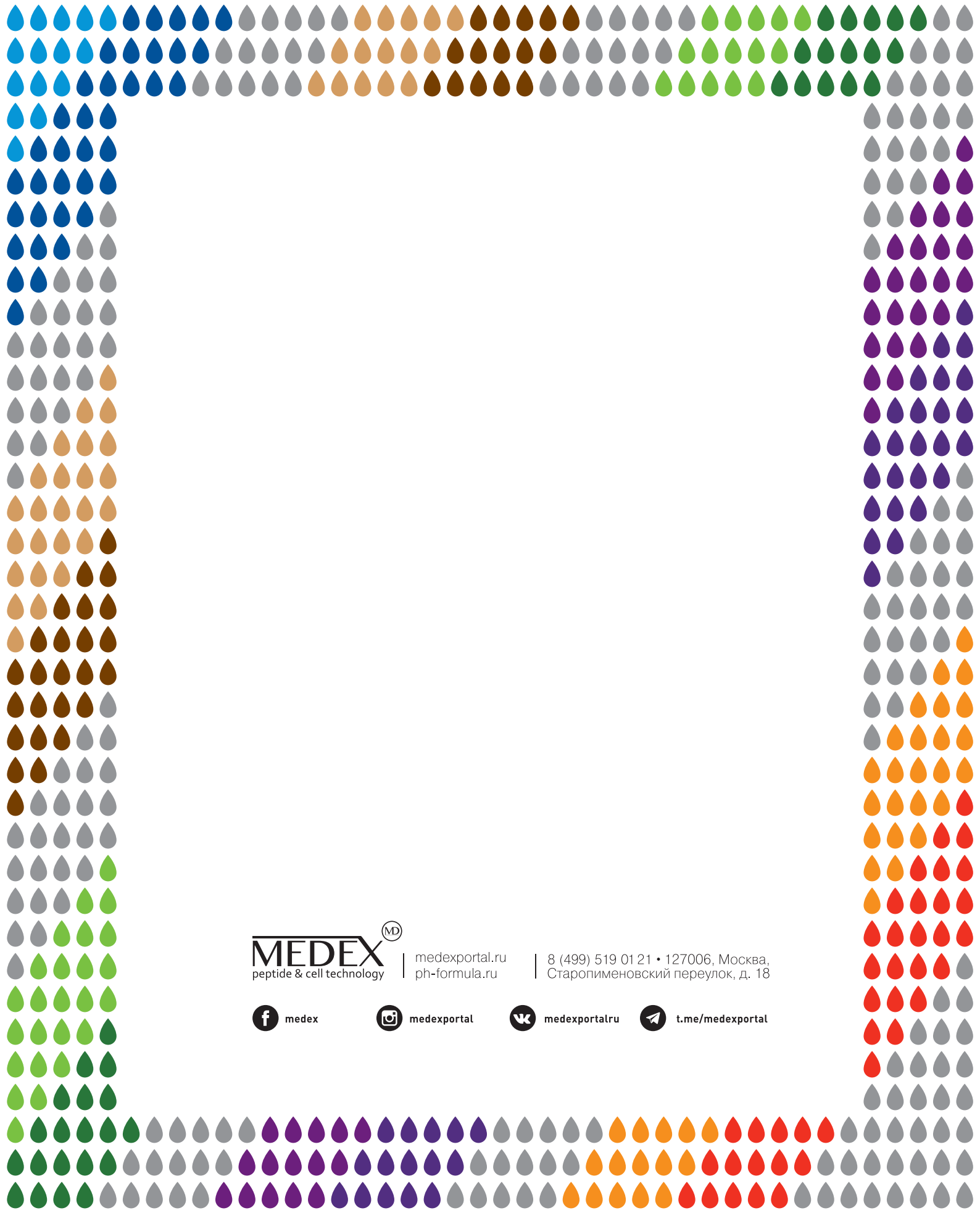


SWEDISH
BEAUTY
Awards
2018

Beauty Products of the Year!

НАГРАДЫ ПРОДУКТОВ PHFORMULA





MEDEX^{MD}
peptide & cell technology

medexportal.ru
ph-formula.ru

8 (499) 519 01 21 • 127006, Москва,
Старопименовский переулок, д. 18

